



Online-Styleguide

zur Dachmarkenstrategie des Bayerischen Staatsministeriums
für Wirtschaft, Landesentwicklung und Energie

1	Einleitung	5	7	Bildformate	26
			7.1	Bildverhältnisse	27
			7.2	Mediaformate	28
2	Raster und Seitenaufteilung	6	8	Komponenten und Zustände	29
2.1	Raster (1600 _ 1360)	7	8.1	Komponenten und Zustände (1600 - 1440)	30
2.2	Raster (1440 _ 960)	8	8.2	Komponenten und Zustände (>1024)	38
2.3	Raster (1024 _ 960)	9	8.3	Formularfelder	41
2.4	Raster (768 _ 720)	10	8.4	Rich Text Formatierung	45
2.5	Raster (420)	11	9	Animationen	50
2.6	Seitenaufteilung	12	9.1	Image Hover Animation	51
2.7	Header	14	9.2	Parallax-Effekt	52
2.8	Seitenabschluss und Footer	15	10	Module	53
3	Farben	16	10.1	Teaser	54
3.1	Farbpalette	17	10.2	Farbboxen	62
3.2	Textfarben	19	10.3	Listen	63
3.3	Linienfarben	20	10.4	Social Media	67
4	Typografie	21	10.5	Header	68
5	Rauten	23	10.6	Hinweisbanner	69
6	Icons	25	10.7	Startseite - Bühne	70

10.8	Breadcrumb	71
10.9	Startseite - Section Title	72
10.10	Hero-Element	73
10.11	Footer	75
10.12	Daten & Fakten Modul	76
10.13	Terminhinweis	77
10.14	Zitatmodul	78
10.15	Seiteneinstieg - Themenseite	79
10.16	Seiteneinstieg mit Video	80
10.17	Buttons und Kontaktmodul	81
10.18	Cookie-Hinweis	82
10.19	Suche	83
10.20	Mediathek	84
10.21	Video-Vorschaubild mit Datenschutzhinweis	85
10.22	Sprungmarken	86

11	Container	87
11.1	Container 12 Spalten	88
11.2	Container 6+6 Spalten	89
11.3	Container 6+3+3 Spalten	94
11.4	Container 3+3+3+3 Spalten	99
11.5	Container 4+4+4 Spalten	104
11.6	Container 1+10+1	109
11.7	Container 2+8+2	111

1 Einleitung

Der Online-Styleguide legt fest, welche Grundmerkmale die Corporate Website des Bayerischen Staatsministeriums für Wirtschaft, Landesentwicklung und Energie auszeichnen und wie diese auf Fach- und Themenseiten sowie Image- und Kampagnenseiten übertragen werden können. Neben dem Einfluss aktueller Benchmarks und Standards sowie der Ausrichtung auf die Zielgruppen sind die Vorgaben durch das Corporate Design der Bayerischen Staatsregierung die Basis des vorliegenden Styleguides.

Das Bayerische Staatsministerium für Wirtschaft, Landesentwicklung und Energie verfügt über ein umfangreiches Online-Angebot zu einer Vielzahl von Themen mit großer inhaltlicher Tiefe. Die Website stmwi.bayern.de ist die Hauptseite des Ministeriums. Sie stellt die Visitenkarte des Bayerischen Wirtschaftsministeriums dar und bündelt Aktivitäten und Informationen zu den wirtschaftspolitischen Kernthemen.

Die Dachmarkenstrategie des Bayerischen Wirtschaftsministeriums präsentiert in der Online-Kommunikation die Aktivitäten und Kompetenzen des Ministeriums als Einheit mit deutlichem Wiedererkennungseffekt im Rahmen einer modularen Web-Architektur.

Das Webdesign des Dachmarkenkonzepts ist durch klare Strukturen und Übersichtlichkeit gekennzeichnet. Das modulare, flexible Baukastensystem ermöglicht es, jederzeit weitere Websites des Ministeriums wirtschaftlich, effizient und qualitativ hochwertig zu entwickeln.

Durch die flexibel einzusetzenden Module können die einzelnen Websites individuell mit einheitlichen visuellen Elementen gestaltet werden, die den Kriterien des Corporate Designs entsprechen.

Die Responsivität der Websites ist aufgrund der immer stärker auf mobile Geräte verlagerten Nutzung des Internets eine wichtige Grundvoraussetzung für das Webdesign. Dabei werden zudem die Vorgaben zur Barrierefreiheit (gemäß BayBITV) erfüllt.

Im Sinne einer inkrementellen, iterativen Fortentwicklung wird der Styleguide mit jedem neu entstehenden Online-Angebot des Bayerischen Wirtschaftsministeriums erweitert und fortgeschrieben.

2 Raster und Seitenaufteilung

Der Aufbau aller Seitentypen der Websites unter der Dachmarke orientiert sich an einem Rastersystem mit einer Breite von 8 x 8 px. Diese Einheiten sind die Basis für die Anordnung und Ausrichtung der Inhaltsmodule und -segmente. Alle Konstanten des Design-Systems, die innerhalb des Content-Containers genutzt werden, basieren auf dem Wert 8 oder einem Vielfachen von 8.

Als Grundraster für Desktop-Formate wird ein 12er-Grid verwendet, das im responsiven Verhalten adaptiv zu einem 12er-Grid bei Tablet Hochformat und Smartphones umbricht. Dieses System hat sich für die Entwicklung moderner Websites bewährt und bietet höchstmöglichen Gestaltungsspielraum, da sowohl 3-spaltig, als auch 4-spaltig oder 6-spaltig gearbeitet werden kann.

Des Weiteren ermöglicht die Aufteilung in 12 Spalten, weiterführende Informationen links und rechts des Contents zu platzieren. Diese Informationen werden bei mobilen Anwendungen vor oder nach dem Content angeordnet.

Alle Seitentypen sind in die Abschnitte Kopfbereich, Contentbereich und Seitenabschluss aufgeteilt. In jedem dieser Abschnitte gibt es Unterbereiche für die Darstellung der Inhalte. Inhalte und Funktionen können dadurch in einer Art Baukastensystem modular und individuell miteinander kombiniert werden.

Diese zeitgemäße und zukunftsgerichtete Konzeption bietet die Möglichkeit, flexibel Website-Satelliten zu erstellen, die sich einerseits von der Hauptwebsite des Bayerischen Wirtschaftsministeriums abheben, sich andererseits erkennbar auf das Erscheinungsbild der Dachmarke beziehen.

2.1 Raster (1600 _ 1360)

Für den Seitenaufbau wird ein 12-spaltiges Grundraster verwendet. Die Breite einer Spalte beträgt 84 px, der Abstand zwischen den Spalten 32 px.

Der Seitenaufbau ist visualisiert für eine Bildschirmgröße von 1600 px Breite, sodass sich jeweils 120 px Abstände zu den Seitenrändern ergeben.

Um die Benutzerfreundlichkeit zu gewährleisten, wird die Website je nach Bildschirmgröße anders dargestellt (Responsive Design). Strukturen, Texte und Medien passen sich flexibel der jeweiligen Bildschirmgröße an. Inhalte, die bei kleineren Auflösungen nicht mehr in eine Zeile passen, werden in die nächste Zeile verschoben.



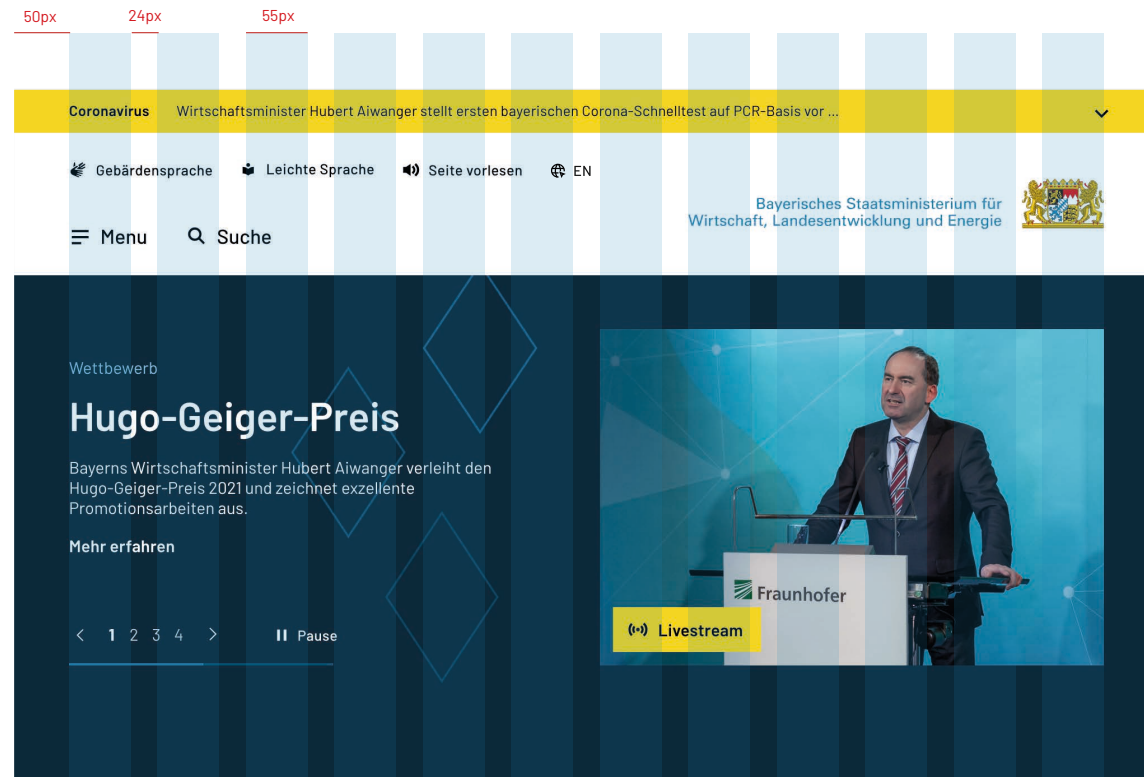
2.2 Raster (1440 _ 960)

Ab 1440 px Breite bleiben Raster, Schriftgrößen und Anordnung identisch. Lediglich vollflächige Bilder und Farbflächen (z.B. das Opener-Bild) verlängern sich zu den Monitorrändern.



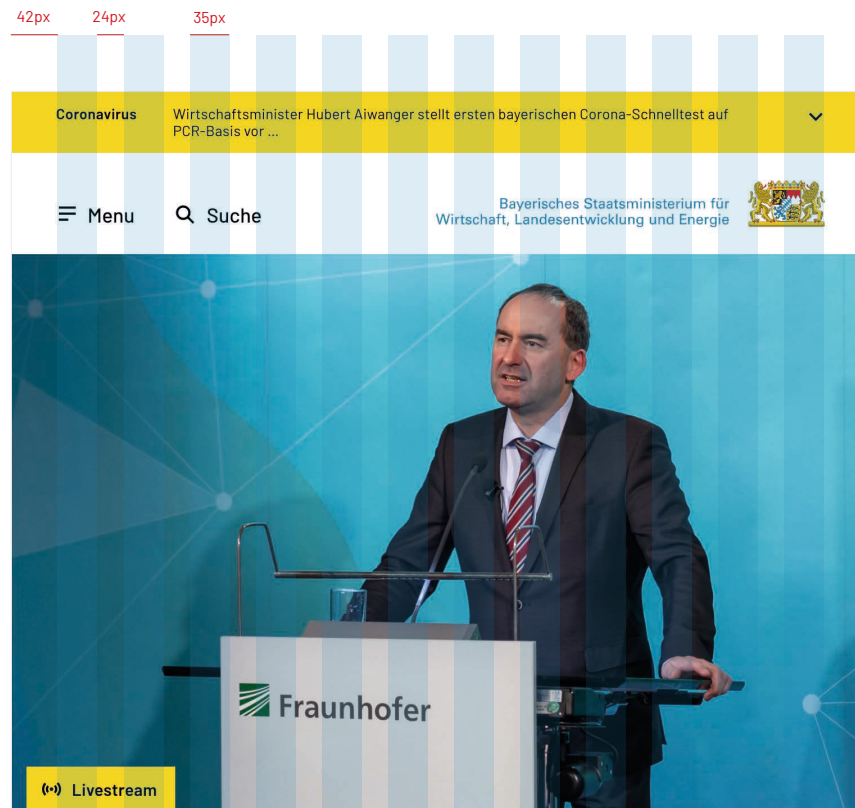
2.3 Raster (1024 _ 960)

Zwischen 1024 px und 960 px Breiten verkleinern sich Raster, Schriftgrößen und Abstände proportional.



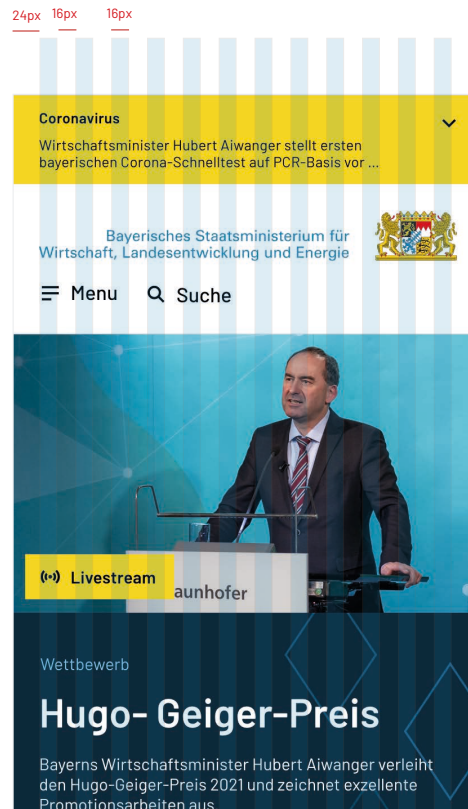
2.4 Raster (768 _ 720)

Zwischen 768 px und 720 px Breite verkleinern sich Raster, Schriftgrößen und Abstände proportional.



2.5 Raster (420)

Bei 420 px Breite (Mobilgeräte) bleibt das Raster 12-spaltig. Schriftgrößen und Abstände verkleinern sich proportional.



2.6 Seitenaufteilung

Der Inhalt kann aus verschiedenen Unterbereichen bestehen. Er kann frei nach konzeptionellen Anforderungen bestückt werden.

12+ Spalten

12

6


6

8

4

Fortsetzung...

Die grün markierten Spalten werden für zentrierte Module verwendet und zeigen die leeren Spalten.




2.7 Header

In der Kopfzeile finden sich Verlinkungen zur barrierefreien Verwendung der Seite, das ausklappbare Menü und die Suchfunktion. Für ein einheitliches Erscheinungsbild sollen Satellitenseiten dieselbe Struktur verwenden.

Wenn die Nutzer am unteren Rand des Bildschirms vorbeiscrollen, wird der Kopfbereich auf eine schlanke Version minimiert, die Barrierefreiheits-Links werden ausgeblendet und das Große Bayerische Staatswappen wird ohne Wortmarke angezeigt.

Das Menü ebnet den Weg, den ein Nutzer durch die Website nimmt. Es lässt sich am oberen Bildschirmrand öffnen und ist nach Themenbereichen sortiert. Der aktive Menüpunkt ist blau markiert und dient durch die farbliche Hinterlegung als Ankerpunkt. Über das Menü lassen sich sämtliche Unterseiten ansteuern.



2.8 Seitenabschluss und Footer

Im unteren Bereich einer jeden Seite, der als „Footer“ bezeichnet wird, sind die wichtigsten Angebote der Website für den Nutzer zusammengefasst. Der Klick auf einen Link führt zu der entsprechenden Themenseite. Ebenso finden sich hier die Links zum Impressum, zum Datenschutz, zu Benutzerhinweisen und zur Erklärung der Barrierefreiheit sowie Verweise auf unsere Social Media Kanäle.

Um zu vermeiden, dass die Seiten auf mobilen Bildschirmen zu lang werden, werden die Links dort ausgeblendet.



3 Farben

Die Farbpalette der Websites des Bayerischen Wirtschaftsministeriums speist sich aus dem Farbspektrum des Staatswappens und folgt der Leitlinie „Weiß-Blau“. Die Primärfarben sind Blau, Gelb, Schwarz, Rot und Weiß. Möglich sind auch Abstufungen dieser Farbpalette.

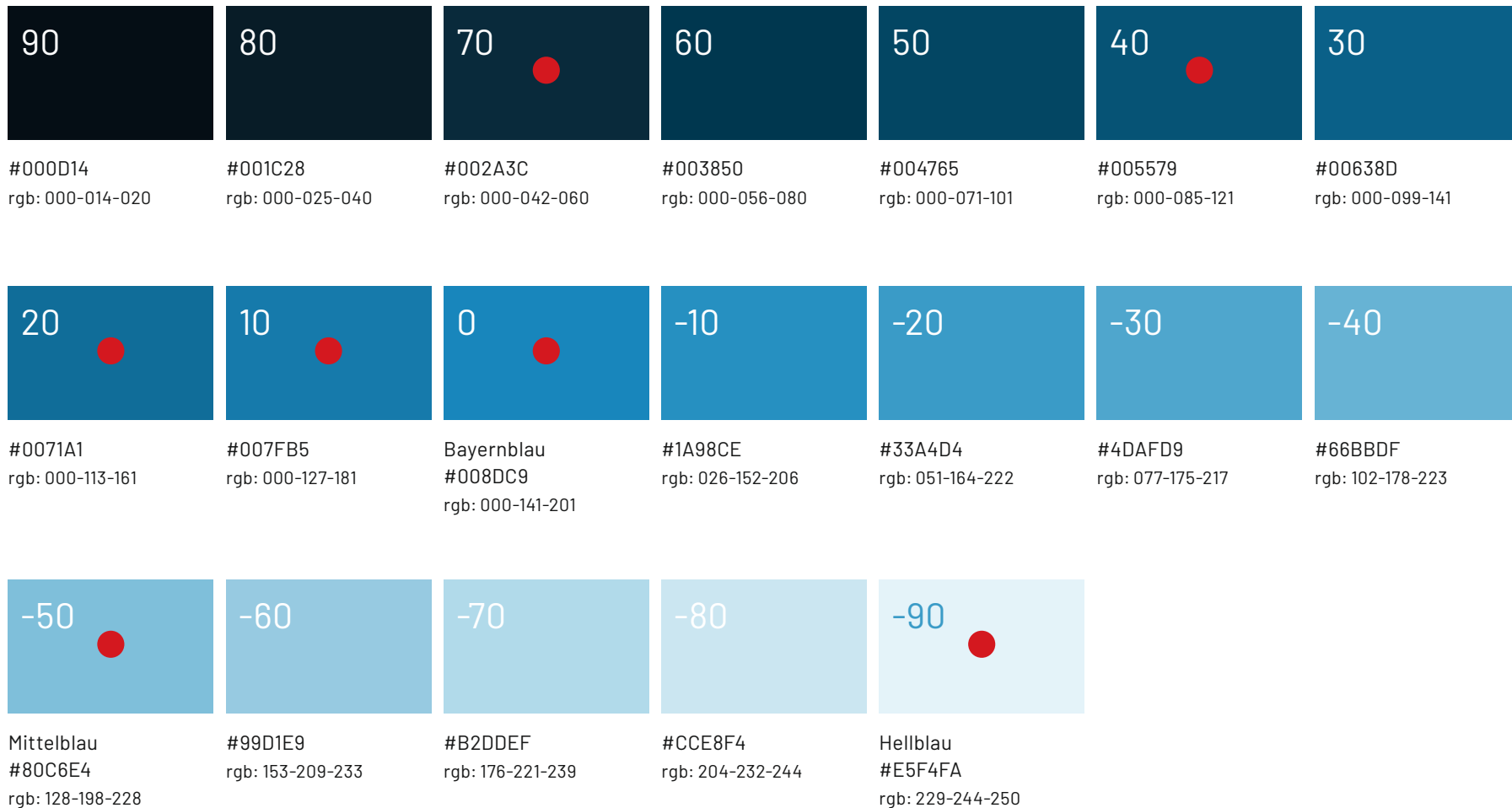
Die Auszeichnungsfarben Gelb und Blau in verschiedenen Abstufungen finden ihren Einsatz in der Gestaltung von Schaltflächen, Grafiken, Links und Icons. In ihren Abstufungen kommen sie vor allem bei der Gestaltung der Hintergründe vor, wobei dort zudem ein dezentes Grau eingesetzt wird, um einen modernen Look zu vermitteln.

Schwarz oder Weiß werden für den Fließtext verwendet. Rot kommt typografisch ausschließlich als Warnfarbe zum Einsatz und kann als gestalterisches Mittel zudem bei Störern (grafisches Element zur Hervorhebung) genutzt werden.

Das Zusammenspiel der Farben lässt die Seite insgesamt frisch und aufgelockert erscheinen. Der harmonische Bezug zum Staatswappen ist immer gegeben. Außerdem besitzen die Farben der verschiedenen Elemente einen ausreichenden Kontrast zueinander. Dadurch wirken die Websites klar und strukturiert und die einzelnen Gestaltungselemente erzielen einen hohen Aufmerksamkeitsgrad bei den Nutzern.


3.1 Farbpalette

Die rot markierten Farben werden für die Hauptseite verwendet.



3.1 Farbpalette

Die rot markierten Farben werden für die Hauptseite verwendet.



3.2 Textfarben

Je nach Hintergrundfarbe, passen sich die Schriftfarben an.

Hintergrund #000000 Text #FFFFFF *Strichwort #008DC9	Hintergrund #002A3C (B70) Text #FFFFFF Text #80C6E4	Hintergrund #005579 (B40) Text #FFFFFF	Hintergrund #0071A1 (B20) Text #FFFFFF
Hintergrund #E5F4FA (B-90) Text #000000 *Strichwort #0071A1	Hintergrund #ECEDEE (G5) Text #000000 *Strichwort #0071A1	Hintergrund #FFFFFF Text #000000 *Strichwort #0071A1 *Metadaten #5D6668	
Hintergrund #FFDD00 Text #000000	Hintergrund #FFDD00 (10%) Text #000000	Hintergrund #E2001A (5%) Text #000000	

3.3 Linienfarben

Je nach Hintergrundfarbe, passen sich die Linienfarben an.

Hintergrund	#000000
Formularfeld	#81888A
Bilderrahmen	#5D6668

Hintergrund	#E5F4FA (B-90)
Formularfeld	#E5F4FA
Trennlinie Stark	#5D6668
Bilderrahmen	#81888A

Hintergrund	#FFFFFF
Formularfeld	#81888A
Bilderrahmen	#ECEDEE
Trennlinie Stark	#A5AAAB
Trennlinie	#ECEDEE

4 Typografie

Als Schriftart für die Online-Kommunikation des Bayerischen Wirtschaftsministeriums wird die Barlow verwendet. Es handelt sich bei dieser Schriftfamilie um eine leicht abgerundete und kontrastarme Grotteskschrift. Sie ist als kostenlose Open-Source-Software bei Google Fonts erhältlich und unterstützt mehr als 200 Sprachen.

Das Erscheinungsbild der Barlow ist angelehnt an den visuellen Stil kalifornischer Leitsysteme in Bussen und Zügen sowie bei Auto-kennzeichen und Autobahnschildern. Sie wurde speziell für die digitale Anwendung konzipiert.

Charakteristisch auffallend sind die verkürzte Schleife beim kleinen g und die leicht abgerundeten Ecken der einzelnen Lettern. Die verkürzten Ober- und Unterlängen ermöglichen das Setzen der Schrift bei geringem Zeilenabstand und verleihen Texten einen angenehmen Grauwert.

Die Barlow sorgt für eine gute und barrierefreie Lesbarkeit.

4 Typografie

Die Barlow ist in zahlreichen Schriftschnitten vorhanden. Neben den regulären Schriftschnitten Regular, Bold und Italic liegt die Schrift in Semibold, Semibold Italic, Bold Italic und weiteren Schnitten vor. Diese Schnitte ermöglichen vielfältige Kombinationsmöglichkeiten und garantieren dem Bayerischen Wirtschaftsministerium dadurch ein individuelles Erscheinungsbild.

The quick brown fox jumps over the lazy dogs	Barlow Web Regular font-weight: 400
The quick brown fox jumps over the lazy dogs	Barlow Web Medium font-weight: 500
The quick brown fox jumps over the lazy dogs	Barlow Web Semibold font-weight: 600
<i>The quick brown fox jumps over the lazy dogs</i>	Barlow Web Italic font-weight: 400
<i>The quick brown fox jumps over the lazy dogs</i>	Barlow Web Medium Italic font-weight: 500
<i>The quick brown fox jumps over the lazy dogs</i>	Barlow Web Semibold Italic font-weight: 600

		font size in Pixel	line height in Pixel	font weight
H1	5XL	64	68	500
H1 Slider	4XL	48	52	600
H2	3XL	36	40	500
H3	2XL	28	32	600
H4	XL	24	28	600
Seiteneinstieg	L	20	32	400
Body	M	18	24	400
	S	15	18	400

5 Rauten

Das typische Rautenmuster steht wie kaum ein anderes Symbol für den Freistaat Bayern. Es schmückt das Bayerische Staatswappen und ist in abgewandelter Form ein wiederkehrendes Element in der Kommunikation des Bayerischen Wirtschaftsministeriums. Die Verwendung der Rauten wird deshalb zeitgemäß adaptiert und weitergeführt. Übertragen in ein neues, modernes Erscheinungsbild stellen sie einen weiteren Ankerpunkt im Design dar.

Das Rautenmuster ist eine vereinfachte Version der ursprünglichen Bayern-Raute und repräsentiert die drei Themenfelder des Ministeriums. Das Muster wird als dekoratives Element in unterschiedlichen Modulen auf der Website verwendet und ist in verschiedenen Farb- und Musterkombinationen verfügbar.

5 Rauten

Hintergrund
Blau 40
#005579

Blau 10
#007FB5

Blau 20
#0071A1

Blau 30
#00638D

Hintergrund
Blau 70
#002A3C

Blau 40
#005579

Blau 30
#00638D

Blau 50
#004765

Hintergrund
Weiß
#FFFFFF

Blau -70
#B2DDEF

Blau -90
#E5F4FA


Blau -80
#CCE8F4

6 Icons

Icons werden verwendet, um Inhalte zu veranschaulichen und das Erfassen von Informationen zu erleichtern. Sie transportieren diese als grafische Symbole in stilisierter Form und können mit oder ohne Textinformation verwendet werden.

Icons sollen reduziert, minimalistisch und möglichst selbsterklärend sein. Die Symbole werden in Outlines dargestellt.

Die Darstellung von Icons ist als farbige Outline-Variante auf Weiß oder als weiße Variante auf dunklem Hintergrund möglich. Die Standardgröße ist 24 x 24 px mit einer Outline von 2 px. Der Aufbau der Icons basiert auf einer klaren Geometrie.



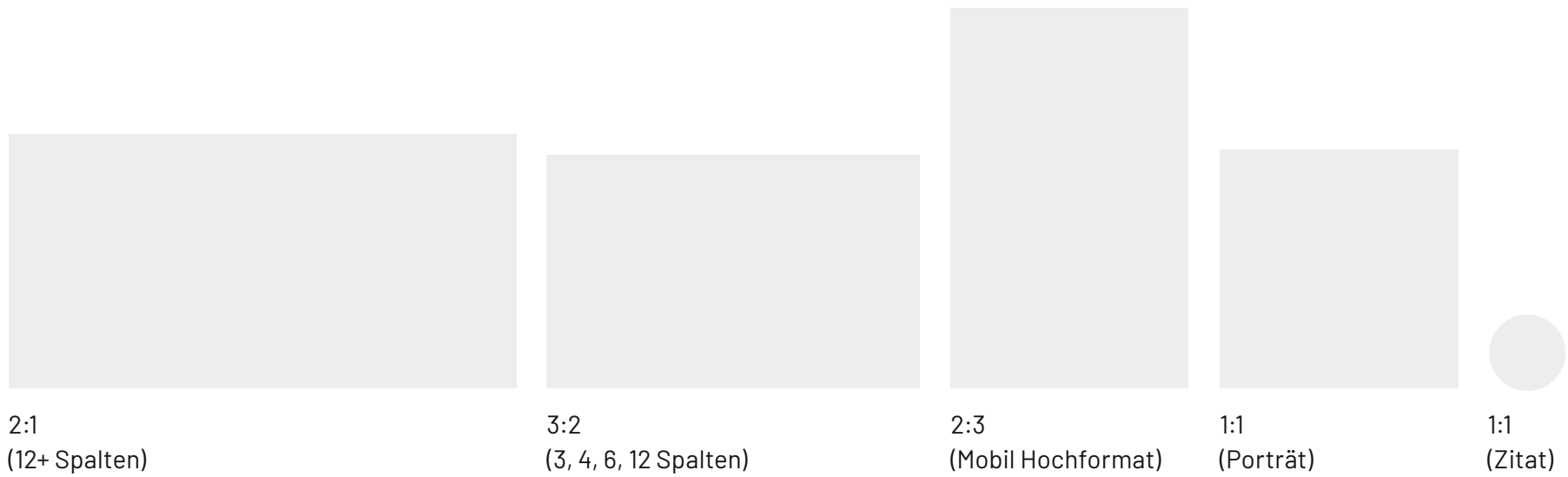
7 Bildformate

Auf der Website werden verschiedene Bildformate verwendet.

Bilder in voller Breite, die sich über den gesamten Bildschirm erstrecken, verwenden das Format 2:1. Auf Mobilgeräten zeigen diese Module ein Bild im Hochformat 2:3.

Teaser-Module haben auf allen Bildschirmgrößen das Bildverhältnis 3:2.

7.1 Bildverhältnisse



7.2 Mediaformate

Unterschiedliche Bildformate ermöglichen eine flexible Einbindung von Medieninhalten.

Mediatyp	Format	optimale Auflösung
Hintergrundbild	JPG / PNG	1920x800 px
Videoloop	GIF / MP4	1920x800 px
Teaserbild	JPG / PNG	780x524 px
Medienslider	JPG / PNG	min. 1580 px
Porträtbild	JPG / PNG	1000x1000 px
Porträtbild Zitat und Kontaktteaser	JPG / PNG	200x200 px

PNG: erzeugt Bilder mit höherer Qualität, hat aber auch eine größere Dateigröße.

JPEG: verlustbehaftete oder verlustfreie Optimierung. Die Qualitätsstufe kann angepasst werden, um ein ausgewogenes Verhältnis zwischen Qualität und Dateigröße zu erzielen.

GIF: verwendet 256 Farben. Es ist die beste Wahl für kurze Animationen. Verlustfreie Komprimierung.

MP4: kann multimediale Inhalte in Form von Audio- und Videospuren sowie Untertiteln, 2D- und 3D-Grafiken enthalten.

8 Komponenten und Zustände

Buttons (verlinkte Schaltflächen) werden auf den Websites sowohl zum Zweck der Navigation als auch der Verlinkung eingesetzt.

Primäre Buttons werden mit blauer Fläche und weißer Schrift genutzt. Die sogenannten „Call-to-Action Buttons“ (CTA) werden gezielt eingesetzt, um die Nutzer zu einer gewünschten Handlung aufzufordern und Interaktionen auszulösen.

Sekundäre Schaltflächen sind mit blauem Text gekennzeichnet und Serviceschaltflächen, wie eine Bildergalerie oder eine Videowiedergabetaste, verwenden die Farbe Gelb oder Weiß mit schwarzem Text.

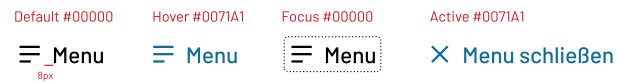
8.1 Komponenten und Zustände (1600 - 1440)

Im Folgenden werden die unterschiedlichen Zustände der Komponenten beim Mouseover und Klick dargestellt.

Meta



Navigation



Navigation Menü



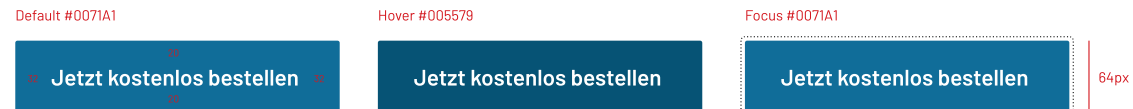
CTA Primär



CTA Sekundär



CTA Mega



8.1 Komponenten und Zustände (1600 - 1440)

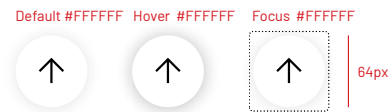
Text Button	<p>Default #000000 / #5D6668 Hover #000000 / #5D6668 Focus #000000 / #5D6668</p> <p>↓ Button text Metadaten <small>8px</small> ↓ Button text Metadaten ↓ Button text Metadaten</p>
Text Button Alternative	<p>↓ Herunterladen Metadaten 🔔 Termin speichern 📄 ePaper ↗ Extern</p>
Text Button Hellblau	<p>↓ Herunterladen Metadaten #000000</p>
Text Button Hellgrau	<p>↓ Herunterladen Metadaten #000000</p>
Text Button Mediathek	<p>↓ Herunterladen Metadaten #FFFFFF</p>
Text Button Themenseiten	<p>↓ Herunterladen Metadaten #FFFFFF</p>
Section Link	<p>Default #000000 Hover #000000</p> <p>/_ Section Link <small>8px</small> / <u>Section Link</u></p>

8.1 Komponenten und Zustände (1600 - 1440)

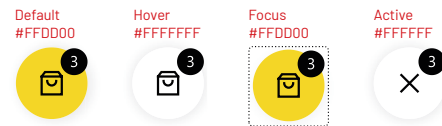
Media Add-on	<p>Default #FFDD00 Hover #FFFFFF Focus #FFDD00</p>
Media Add-on Alternative	
Veranstung Add-on	<p>Veranstung (Header) #FFFFFF / #0071A1 #FFFFFF / #0071A1 #E5F4FA / #0071A1</p>
Button	<p>Default #E5F4FA Hover #0071A1 Focus #E5F4FA</p>

8.1 Komponenten und Zustände (1600 - 1440)

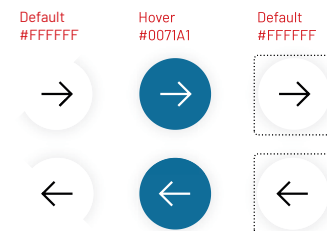
To Top




Cart



Slider



Schließen (Pop-up)



8.1 Komponenten und Zustände (1600 - 1440)

Icon Buttons



Bühne Play/Pause Weiß



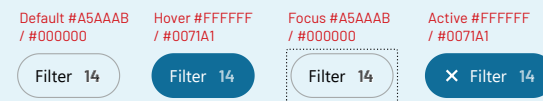
Bühne Play/Pause Dunkelblau



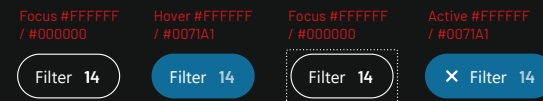
Filter



Filter Hellblau



Filter (Mediathek)



8.1 Komponenten und Zustände (1600 - 1440)

Hyperlink intern	Hier finden Sie weitere Informationen zur Elektromobilität der Bayerischen Staatsregierung. #0071A1
Hover	Hier finden Sie weitere Informationen zur Elektromobilität der Bayerischen Staatsregierung. #0071A1
Visited	Hier finden Sie weitere Informationen zur Elektromobilität der Bayerischen Staatsregierung. #005579
Hyperlink intern Hellblau	Hier finden Sie weitere Informationen zur Elektromobilität der Bayerischen Staatsregierung. #0071A1
Hover	Hier finden Sie weitere Informationen zur Elektromobilität der Bayerischen Staatsregierung. #0071A1
Visited	Hier finden Sie weitere Informationen zur Elektromobilität der Bayerischen Staatsregierung. #005579
Hyperlink intern Hellgrau	Hier finden Sie weitere Informationen zur Elektromobilität der Bayerischen Staatsregierung. #0071A1
Hover	Hier finden Sie weitere Informationen zur Elektromobilität der Bayerischen Staatsregierung. #0071A1
Visited	Hier finden Sie weitere Informationen zur Elektromobilität der Bayerischen Staatsregierung. #005579
Hyperlink intern Dunkelblau (Themenseite)	Hier finden Sie weitere Informationen zur Elektromobilität der Bayerischen Staatsregierung. #80C8E4
Hover	Hier finden Sie weitere Informationen zur Elektromobilität der Bayerischen Staatsregierung. #80C8E4
Visited	Hier finden Sie weitere Informationen zur Elektromobilität der Bayerischen Staatsregierung. #80C8E4
Hyperlink intern Schwarz (Mediathek)	Hier finden Sie weitere Informationen zur Elektromobilität der Bayerischen Staatsregierung. #80C8E4
Hover	Hier finden Sie weitere Informationen zur Elektromobilität der Bayerischen Staatsregierung. #80C8E4
Visited	Hier finden Sie weitere Informationen zur Elektromobilität der Bayerischen Staatsregierung. #80C8E4


8.1 Komponenten und Zustände (1600 - 1440)

Abkürzung

Eröffnungsvortrag zum Thema: „Potenzial von Wasserstoff in Bayern“ beim 28. C.A.R.M.E.N-Forum

Hover

Eröffnungsvortrag zum Thema: „Potenzial von Wasserstoff in Bayern“ beim 28. C.A.R.M.E.N-Forum



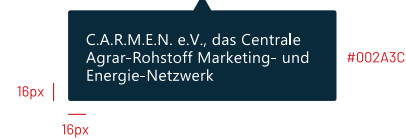
Info Tool-Tip

Default

C.A.R.M.E.N-Forum ⓘ

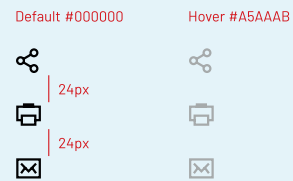
Hover / Active

C.A.R.M.E.N-Forum ⓘ

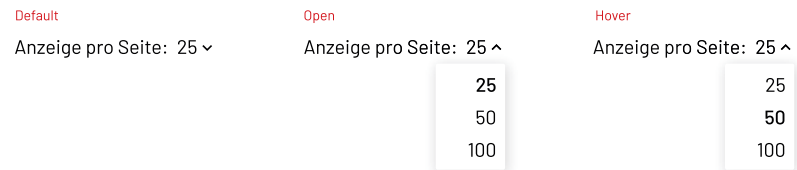


8.1 Komponenten und Zustände (1600 - 1440)

Teilen-Funktion



Anzeige pro Seite




Dropdown



8.2 Komponenten und Zustände (>1024)



Meta

 Gebärdensprache  Leichte Sprache  Seite vorlesen  EN

Navigation

Default #000000 Active #0071A1
 Menü  Menü schließen


Navigation Menü

Default #000000 Active #0071A1
Label  





CTA Button

Default
 Button text | 40px

CTA Button Mega

Default
 Jetzt kostenlos bestellen | 56px

Text Button

 Herunterladen Metadaten  Termin speichern  ePaper  Extern  Section Link
24px 8px
8px

Media Add-on

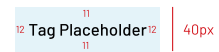
 Bilder  Livestream  Video  Podcast | 40px
8px

8.2 Komponenten und Zustände (>1024)

Section Link Meta




Tag Button



To Top



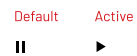
Cart




Icon Buttons



Bühne Play/Pause Weiß



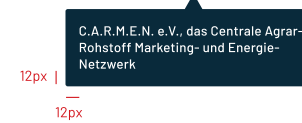
Radio



8.2 Komponenten und Zustände (>1024)

Tool-Tip

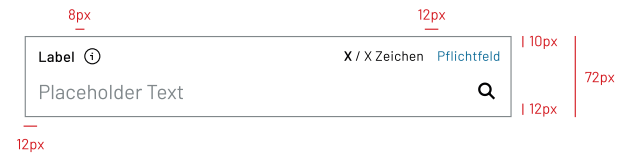
Eröffnungsvortrag zum Thema: „Potenzial von Wasserstoff in Bayern“ beim 28. C.A.R.M.E.N-Forum



Teilen-Funktion









Formularfelder



8.3 Formularfelder

Im Folgenden werden die Zustände von Formularfeldern beschrieben.

Input Maximalausprägung		Linie: #81888A 1px Pflichtfeld: #0071A1 1px Platzhalter: #81888A 1px
Hover		Linie: #0071A1 1px
Focus		Linie: #0071A1 1px
Active		Linie: #0071A1 2px
Disabled		Linie: #81888A 1px Hintergrund: #ECEDEE
Error		Linie: #E2001A Error text

8.3 Formularfelder

Success

Label ⓘ X / X Zeichen Pflichtfeld
Placeholder Text ✓

Linie: #1A936F

Dropdown

Label ⓘ
Placeholder Text ▼

Open

Label ⓘ
Placeholder Text ▲

- Antragsbearbeitung
- Bewertung des Projektantrags
- Rechtliche Mittelbindung & Änderungen #E5F4FA
- Ausgabenprüfung und Auszahlung
- Förderfähigkeit
- Beihilfe
- Sonstiges


Freitext

Label ⓘ 16 / 240 Zeichen Pflichtfeld
Placeholder Text


8.3 Formularfelder

Date Picker Datum

Default


Datum ab ⓘ
TT / MM / JJJJ 

Offen

Datum ab ⓘ
16 / 01 / 2021 

← Januar 2021 →

MO	DI	MI	DO	FR	SA	SO
31	1	2	3	4	5	6
7	8	9	10	11	12	13
14	15	16	17	18	19	20
21	22	23	24	25	26	27
28	29	30	31	1	2	3

Datum bis ⓘ
31 / 01 / 2021 

← Januar 2021 →


MO	DI	MI	DO	FR	SA	SO
31	1	2	3	4	5	6
7	8	9	10	11	12	13
14	15	16	17	18	19	20
21	22	23	24	25	26	27
28	29	30	31	1	2	3

Date Picker Monat

Default

Monat ab ⓘ
August 

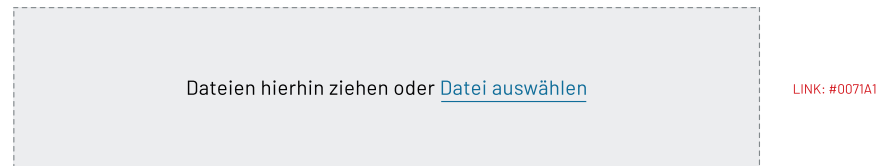
Offen

Monat bis ⓘ
Februar 

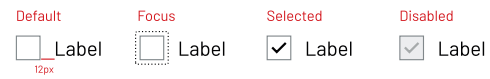
Januar	Juli
Februar	August
März	September
April	Oktober
Mai	November
Juni	Dezember

8.3 Formularfelder

Data Upload




Checkbox




Radio



Error Meldung



Warnmeldung



8.4 Rich Text Formatierung

Im Folgenden werden die vielfältigen Möglichkeiten zur Textgestaltung erläutert.



64x
Elektromobilität
16px |
H1
Ladeinfrastruktur für Elektrofahrzeuge in Bayern
32px |
Elektromobilität ist ein aktuelles Megathema unserer Zeit. Ressourcenverknappung, Klimaerwärmung und Veränderungen im Mobilitätsverhalten stellen insbesondere die Fahrzeughersteller, aber auch Energieerzeuger, Netzbetreiber und andere Branchen vor neue Herausforderungen.
64x
64x



Bild Inline



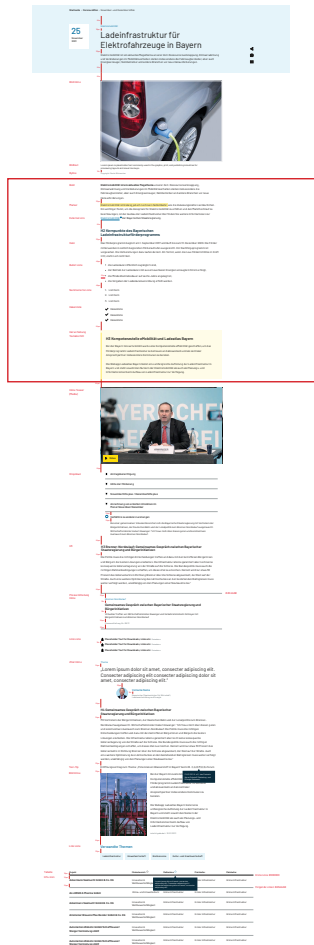
Bildtext

16x | Lorem ipsum is placeholder text commonly used in the graphic, print, and publishing industries for previewing layouts and visual mockups.

Byline

16x | Copyright: Martin Bildmacher

8.4 Rich Text Formatierung



Bold

Elektromobilität ist ein aktuelles Megathema unserer Zeit. Ressourcenverknappung, Klimaerwärmung und Veränderungen im Mobilitätsverhalten stellen insbesondere die Fahrzeughersteller, aber auch Energieerzeuger, Netzbetreiber und andere Branchen vor neue Herausforderungen.

Marker

Elektromobilität ist bislang jedoch noch kein Selbstläufer, wie die Zulassungszahlen verdeutlichen. Ein wichtiger Punkt, um die Akzeptanz für Elektromobilität zu erhöhen und den Markthochlauf zu beschleunigen, ist der Ausbau der Ladeinfrastruktur. Hier finden Sie weitere Informationen zur [Elektromobilität](#) der Bayerischen Staatsregierung.

External Link

H2

H2 Kernpunkte des Bayerischen Ladeinfrastrukturförderprogramms

Italic

Das Förderprogramm beginnt am 1. September 2017 und läuft bis zum 31. Dezember 2020. Die Fördermittel werden in zeitlich begrenzten Förderaufrufen ausgereicht. Ein Nachfolgeprogramm ist vorgesehen. Die Vorbereitungen dazu laufen derzeit. *Ein Termin, wann die neue Förderrichtlinie in Kraft tritt, steht noch nicht fest.*

Bullet Liste

- die Ladesäulen öffentlich zugänglich sind,
- der Betrieb der Ladesäulen mit aus erneuerbaren Energien erzeugtem Strom erfolgt,
- die Mindestbetriebsdauer auf sechs Jahre angelegt ist,
- die Vorgaben der Ladesäulenverordnung erfüllt werden.

Nummerierte Liste

1. List item
2. List item
3. List item

Hakenliste

- ✓ Hakenliste
- ✓ Hakenliste
- ✓ Hakenliste

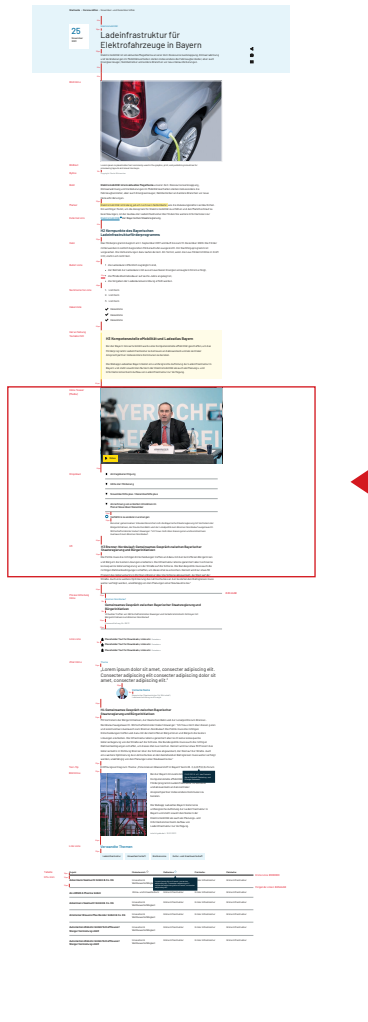
Hervorhebung Textabschnitt

H3 Kompetenzstelle eMobilität und Ladeatlas Bayern

Bei der Bayern Innovativ GmbH wurde eine Kompetenzstelle eMobilität geschaffen, um das Förderprogramm Ladeinfrastruktur zu betreuen und abzuwickeln und als zentraler Ansprechpartner insbesondere Kommunen zu beraten.

Die Webapp Ladeatlas Bayern bietet eine umfangreiche Auflistung der Ladeinfrastruktur in Bayern und steht sowohl den Nutzern der Elektromobilität als auch als Planungs- und Informationstool beim Aufbau von Ladeinfrastruktur zur Verfügung.

8.4 Rich Text Formatierung



Inline Teaser
(Media)



64px

Dropdown

+ Antragsberechtigung

+ Höhe der Förderung

+ Novemberhilfe plus / Dezemberhilfe plus

+ Anrechnung von erzielten Umsätzen im
Monat November/Dezember

24px
- Verhältnis zu anderen Leistungen

24px
Bei einer gemeinsamen Videokonferenz hat sich die Bayerische Staatsregierung mit Vertretern der Bürgerinitiativen, der Deutschen Bahn und der Lokalpolitik zum Brenner-Nordzulauf ausgetauscht. Wirtschaftsminister Hubert Aiwanger: "Ich freue mich über diesen guten und konstruktiven Austausch zum Brenner-Nordzulauf."

64px

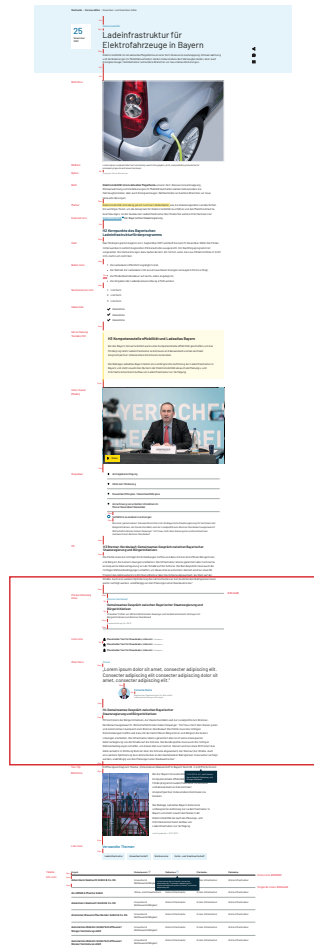
H3

H3 Gemeinsames Gespräch zwischen Bayerischer Staatsregierung und Bürgerinitiativen

24px

Die Politik muss die richtigen Entscheidungen treffen und dazu mit den betroffenen Bürgerinnen und Bürgern die besten Lösungen erarbeiten. Die Infrastruktur alleine garantiert aber noch keine konsequente Güterverlagerung von der Straße auf die Schiene. Die Bundespolitik muss auch die richtigen Rahmenbedingungen schaffen, um dieses Ziel zu erreichen. Derzeit wird nur etwa 30 Prozent des Güterverkehrs in Richtung Brenner über die Schiene abgewickelt, der Rest auf der

8.4 Rich Text Formatierung



64px

Pressemitteilung Inline

32px

16x Brenner-Nordzulauf

16x

Gemeinsames Gespräch zwischen Bayerischer Staatsregierung und Bürgerinitiativen

16x

Virtuelles Treffen von Wirtschaftsminister Aiwanger und Verkehrsministerin Schreyer mit Bürgerinitiativen zum Brenner-Nordzulauf

24px

Pressemitteilung-Nr. 89/21

32px

#A5AAAB

16x

Placeholder Text for Downloads, Links etc Metadaten

16x

Placeholder Text for Downloads, Links etc Metadaten

16x

Placeholder Text for Downloads, Links etc Metadaten

Zitat Inline

24px

Thema

„Lorem ipsum dolor sit amet, conseter adipiscing elit. Conseter adipiscing elit conseter adipiscing dolor sit amet, conseter adipiscing elit.“

32px

16x

Vorname Name

Bayerischer Staatsminister für Wirtschaft, Landesentwicklung und Energie

64px

H4

24px

H4 Gemeinsames Gespräch zwischen Bayerischer Staatsregierung und Bürgerinitiativen

Mit Vertretern der Bürgerinitiativen, der Deutschen Bahn und der Lokalpolitik zum Brenner-Nordzulauf ausgetauscht. Wirtschaftsminister Hubert Aiwanger: "Ich freue mich über diesen guten und konstruktiven Austausch zum Brenner-Nordzulauf. Die Politik muss die richtigen Entscheidungen treffen und dazu mit den betroffenen Bürgerinnen und Bürgern die besten Lösungen erarbeiten. Die Infrastruktur alleine garantiert aber noch keine konsequente Güterverlagerung von der Straße auf die Schiene. Die Bundespolitik muss auch die richtigen Rahmenbedingungen schaffen, um dieses Ziel zu erreichen. Derzeit wird nur etwa 30 Prozent des Güterverkehrs in Richtung Brenner über die Schiene abgewickelt, der Rest auf der Straße. Auch eine weitere Optimierung des Lärmschutzes an den bestehenden Bahngleisen muss weiter verfolgt werden, unabhängig von den Planungen einer Neubaustrecke."

32px

8.4 Rich Text Formatierung



Tool-Tip

Bild Inline

Eröffnungsvortrag zum Thema: „Potenzial von Wasserstoff in Bayern“ beim 28. C.A.R.M.E.N.-Forum



Bei der Bayern Innovativ GmbH, der zentralen Kompetenzstelle eMobilität, wird das Förderprogramm Ladeinfrastruktur zu betreiben und abzuwickeln und als zentraler Ansprechpartner insbesondere Kommunen zu beraten.

C.A.R.M.E.N. e.V., das Centrale Agrar-Rohstoff Marketing- und Energie-Netzwerk

Die Webapp Ladeatlas Bayern bietet eine umfangreiche Auflistung der Ladeinfrastruktur in Bayern und steht sowohl den Nutzern der Elektromobilität als auch als Planungs- und Informationstool beim Aufbau von Ladeinfrastruktur zur Verfügung.

zuletzt geändert: 10.03.2021

Link Liste

Verwandte Themen

- Ladeinfrastruktur
- Umweltwirtschaft
- Bioökonomie
- Kultur- und Kreativwirtschaft

Tabelle Info-Icon

Projekt	Förderbereich	Maßnahme	Platzhalter	Platzhalter
Ackermann Saatzucht GmbH & Co. KG	Innovation & Wettbewerbsfähigkeit	Grüne Infrastruktur	Grüne Infrastruktur	Grüne Infrastruktur
ALLERGIKA Pharma GmbH	Klima- und Umweltschutz	Grüne Infrastruktur	Grüne Infrastruktur	Grüne Infrastruktur
Ackermann Saatzucht GmbH & Co. KG	Innovation & Wettbewerbsfähigkeit	Grüne Infrastruktur	Grüne Infrastruktur	Grüne Infrastruktur
Arnsteiner Brauerei Max Bender GmbH & Co. KG	Innovation & Wettbewerbsfähigkeit	Grüne Infrastruktur	Grüne Infrastruktur	Grüne Infrastruktur
AutomationsRobotic GmbH/Schaffhauser/Steiger Vermietungs GbR	Innovation & Wettbewerbsfähigkeit	Grüne Infrastruktur	Grüne Infrastruktur	Grüne Infrastruktur
AutomationsRobotic GmbH/Schaffhauser/Steiger Vermietungs GbR	Innovation & Wettbewerbsfähigkeit	Grüne Infrastruktur	Grüne Infrastruktur	Grüne Infrastruktur

Erste Linie #000000

Folgende Linien #A5AAAB

9 Animationen

Einige Content-Elemente werden mit einer Animation angezeigt, die durch Scrollen oder Mouseover ausgelöst wird. Dadurch wirkt die Website dynamisch und lebendig.

Animationen und multimediale Inhalte sorgen für ein zeitgemäßes, modernes Erscheinungsbild. Sogenannte „Hero-Elemente“ mit Überbreite bieten vielfältige Gestaltungs- und Formatierungsmöglichkeiten. So lassen sich etwa Bilder, Grafiken und Videoloops einbetten, die die gesamte Bildschirmbreite ausfüllen und einen Einblick in bestimmte Themen- und Arbeitsbereiche des Bayerischen Wirtschaftsministeriums geben.

9.1 Image Hover Animation

Beim Mouseover zeigen Bilder einen leichten Zoomeffekt. Die Animation ist auf eine Sekunde Verzögerung eingestellt (Ease-In/Ease-Out).

Default



Placeholder Thema

Placeholder text commonly used in the graphic

Lorem ipsum dolor sit amet, consectetur adipiscing elit, sed do eiusmod tempor incididunt ut labore et dolore magna aliqua.

Hover (+8% Zoom)



Placeholder Thema

Placeholder text commonly used in the graphic

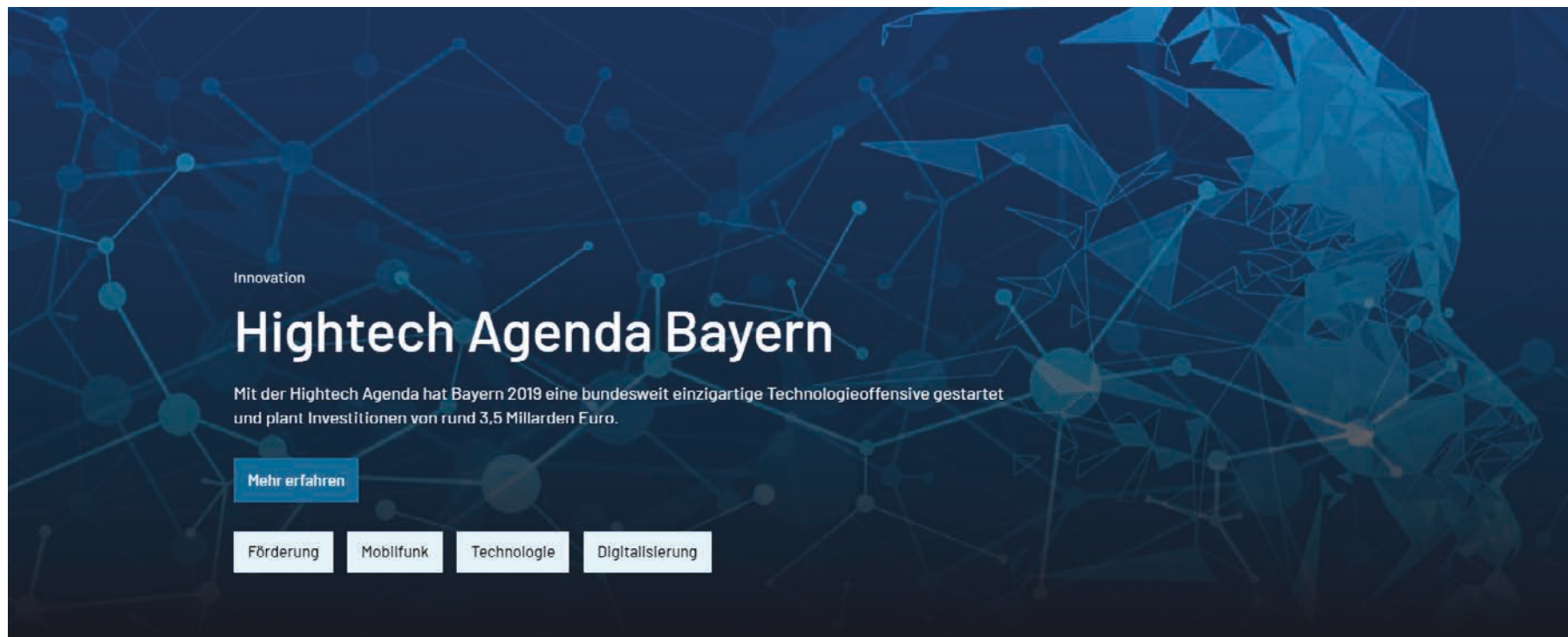
Lorem ipsum dolor sit amet, consectetur adipiscing elit, sed do eiusmod tempor incididunt ut labore et dolore magna aliqua.

9.2 Parallax-Effekt

Parallax-Scrolling bezeichnet einen Effekt im Webdesign, der die Tiefenwahrnehmung von Bildern verstärkt.

Scrollt ein Nutzer über ein Bildelement mit Parallax-Effekt, bewegt sich dieses mit einer anderen Scrollgeschwindigkeit als der restliche Seiteninhalt.

Dadurch entsteht beim Nutzer ein Eindruck von Tiefe. Die Website erscheint wie eine dynamische 3D-Animation, die sich durch das Scrollen nach unten fortsetzt.



10 Module

Die Website ist modulbasiert aufgebaut. Eine Seite kann durch das Kombinieren verschiedener Bausteine erstellt werden. Jede Seite besteht aus flexiblen Modulen. Einige Module bieten unterschiedliche Farbvarianten, um für mehr Abwechslung auf der Website zu sorgen.

Die Module können bei Bedarf für Unterseiten angepasst und erweitert werden. Dabei ist zu berücksichtigen, dass jede Satellitenseite unterschiedliche Anforderungen hat. Weder inhaltlich noch formal gleicht eine Seite der anderen.

Im Folgenden werden die einzelnen Content-Elemente und Module anhand der unterschiedlichen Bildschirmgrößen (Desktop und Mobil) dargestellt.

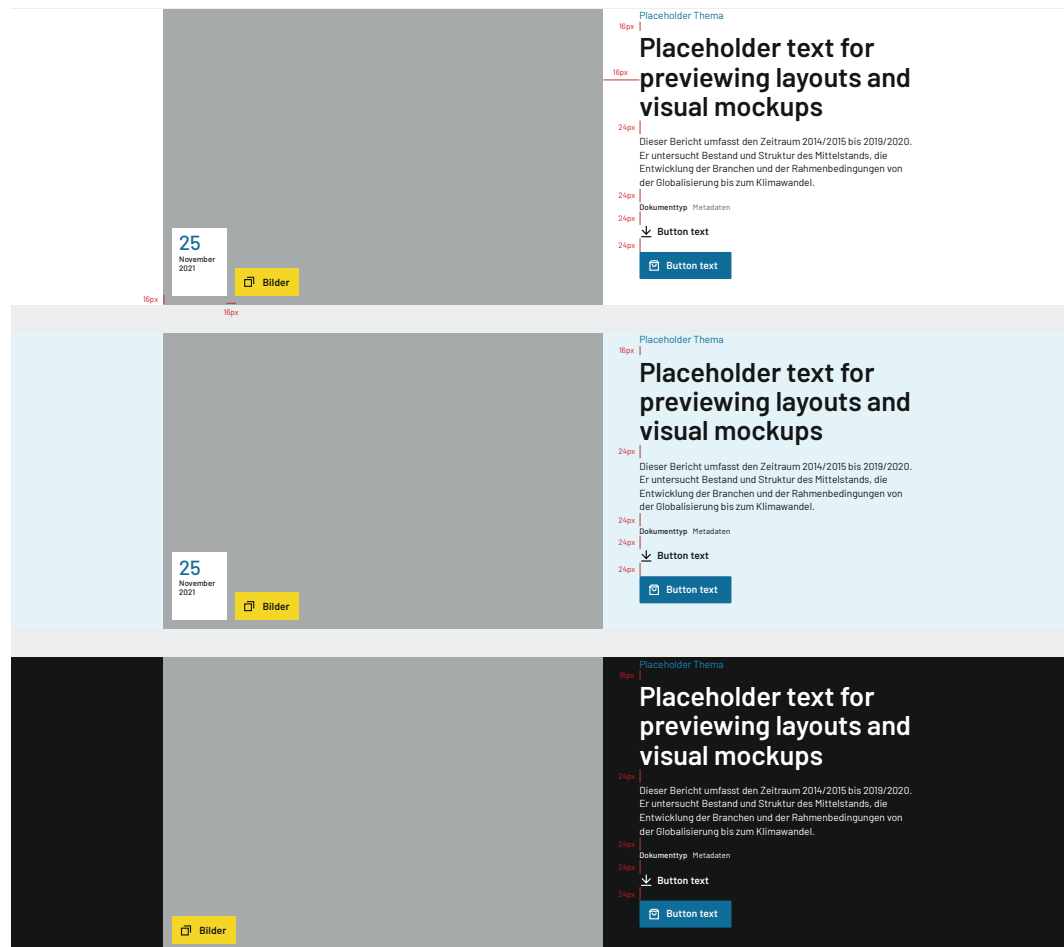
10.1 Teaser

Teaser geben einen ersten Einblick auf einen Beitrag oder Medieninhalt. Sie können auf Veranstaltungen, Mediatheksbeiträge, Publikationen oder Themenseiten verlinken.

Teaser werden verwendet, um möglichst viele Beiträge auf einer Seite abbilden zu können.


10.1 Teaser

12 Spalten



10.1 Teaser

Multimedia 8 Spalten (Inline)




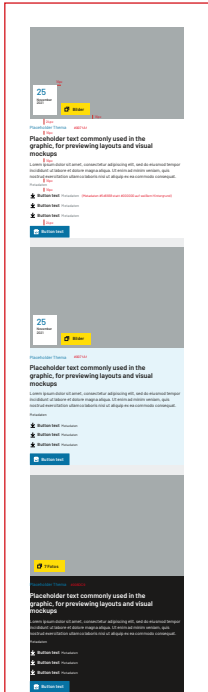
Placeholder text commonly used in the graphic, for previewing layouts and visual mockups

Dieser Bericht umfasst den Zeitraum 2014/2015 bis 2019/2020. Er untersucht Bestand und Struktur des Mittelstands, die Entwicklung der Branchen und der Rahmenbedingungen von der Globalisierung bis zum Klimawandel.

Dokumenttyp Metadaten

10.1 Teaser

6 Spalten



Placeholder Thema #0071A1

Placeholder text commonly used in the graphic, for previewing layouts and visual mockups

Lorem ipsum dolor sit amet, consectetur adipiscing elit, sed do eiusmod tempor incididunt ut labore et dolore magna aliqua. Ut enim ad minim veniam, quis nostrud exercitation ullamco laboris nisi ut aliquip ex ea commodo consequat.

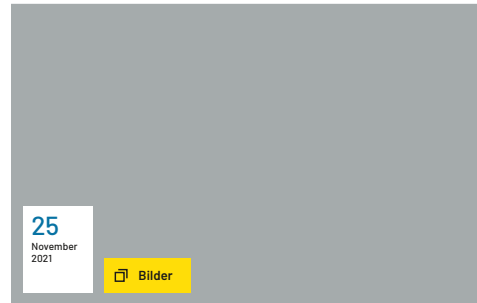
Metadaten

↓ Button text Metadaten (Metadaten #5d8688 statt #000000 auf weißem Hintergrund)

↓ Button text Metadaten

↓ Button text Metadaten

↓ 24px
Button text



Placeholder Thema #0071A1

Placeholder text commonly used in the graphic, for previewing layouts and visual mockups

Lorem ipsum dolor sit amet, consectetur adipiscing elit, sed do eiusmod tempor incididunt ut labore et dolore magna aliqua. Ut enim ad minim veniam, quis nostrud exercitation ullamco laboris nisi ut aliquip ex ea commodo consequat.


Metadaten

↓ Button text Metadaten

↓ Button text Metadaten

↓ Button text Metadaten

↓ Button text



Placeholder Thema #008DC9

Placeholder text commonly used in the graphic, for previewing layouts and visual mockups

Lorem ipsum dolor sit amet, consectetur adipiscing elit, sed do eiusmod tempor incididunt ut labore et dolore magna aliqua. Ut enim ad minim veniam, quis nostrud exercitation ullamco laboris nisi ut aliquip ex ea commodo consequat.

Metadaten

↓ Button text Metadaten

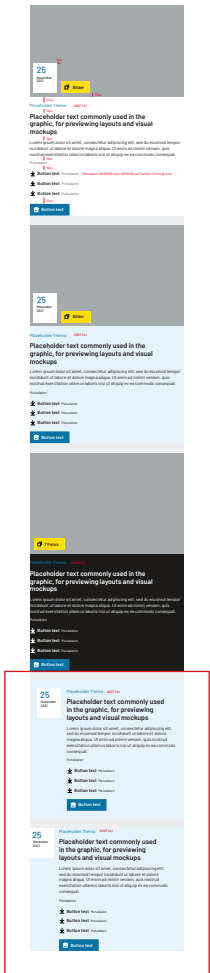
↓ Button text Metadaten

↓ Button text Metadaten

↓ Button text

10.1 Teaser

6 Spalten



25 November 2021 Placeholder Thema #0071A1

Placeholder text commonly used in the graphic, for previewing layouts and visual mockups

Lorem ipsum dolor sit amet, consectetur adipiscing elit, sed do eiusmod tempor incididunt ut labore et dolore magna aliqua. Ut enim ad minim veniam, quis nostrud exercitation ullamco laboris nisi ut aliquip ex ea commodo consequat.

Metadaten

- ↓ Button text Metadaten
- ↓ Button text Metadaten
- ↓ Button text Metadaten

Button text

25 November 2021 Placeholder Thema #0071A1

Placeholder text commonly used in the graphic, for previewing layouts and visual mockups

Lorem ipsum dolor sit amet, consectetur adipiscing elit, sed do eiusmod tempor incididunt ut labore et dolore magna aliqua. Ut enim ad minim veniam, quis nostrud exercitation ullamco laboris nisi ut aliquip ex ea commodo consequat.


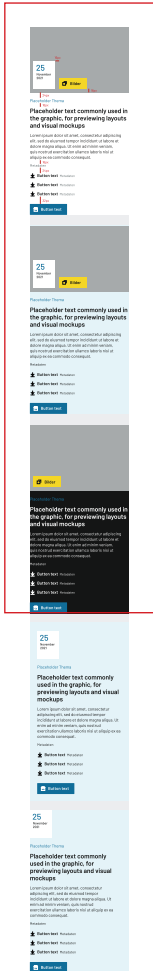
Metadaten

- ↓ Button text Metadaten
- ↓ Button text Metadaten
- ↓ Button text Metadaten

Button text

10.1 Teaser

4 Spalten



Placeholder Thema

Placeholder text commonly used in the graphic, for previewing layouts and visual mockups

Lorem ipsum dolor sit amet, consectetur adipiscing elit, sed do eiusmod tempor incididunt ut labore et dolore magna aliqua. Ut enim ad minim veniam, quis nostrud exercitation ullamco laboris nisi ut aliquip ex ea commodo consequat.

Metadaten


↓ Button text Metadaten

↓ Button text Metadaten

↓ Button text Metadaten

32px

Button text



Placeholder Thema

Placeholder text commonly used in the graphic, for previewing layouts and visual mockups

Lorem ipsum dolor sit amet, consectetur adipiscing elit, sed do eiusmod tempor incididunt ut labore et dolore magna aliqua. Ut enim ad minim veniam, quis nostrud exercitation ullamco laboris nisi ut aliquip ex ea commodo consequat.


Metadaten

↓ Button text Metadaten

↓ Button text Metadaten

↓ Button text Metadaten

Button text



Placeholder Thema

Placeholder text commonly used in the graphic, for previewing layouts and visual mockups

Lorem ipsum dolor sit amet, consectetur adipiscing elit, sed do eiusmod tempor incididunt ut labore et dolore magna aliqua. Ut enim ad minim veniam, quis nostrud exercitation ullamco laboris nisi ut aliquip ex ea commodo consequat.

Metadaten

↓ Button text Metadaten

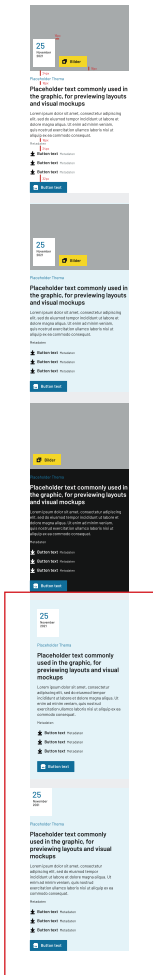
↓ Button text Metadaten

↓ Button text Metadaten

Button text

10.1 Teaser

4 Spalten



25
November
2021

Placeholder Thema

Placeholder text commonly used in the graphic, for previewing layouts and visual mockups

Lorem ipsum dolor sit amet, consectetur adipiscing elit, sed do eiusmod tempor incididunt ut labore et dolore magna aliqua. Ut enim ad minim veniam, quis nostrud exercitation ullamco laboris nisi ut aliquip ex ea commodo consequat.

Metadaten

↳ **Button text** Metadaten

↳ **Button text** Metadaten

↳ **Button text** Metadaten

↳ **Button text** Metadaten

Button text

25
November
2021

Placeholder Thema

Placeholder text commonly used in the graphic, for previewing layouts and visual mockups

Lorem ipsum dolor sit amet, consectetur adipiscing elit, sed do eiusmod tempor incididunt ut labore et dolore magna aliqua. Ut enim ad minim veniam, quis nostrud exercitation ullamco laboris nisi ut aliquip ex ea commodo consequat.

Metadaten

↳ **Button text** Metadaten

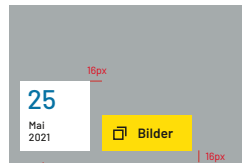
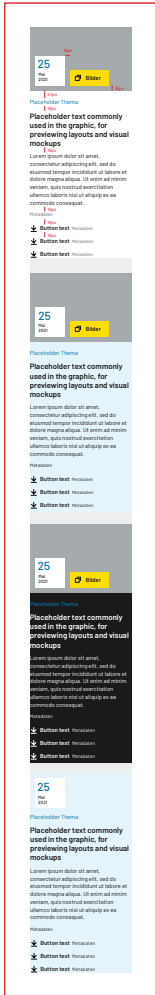
↳ **Button text** Metadaten

↳ **Button text** Metadaten

Button text

10.1 Teaser

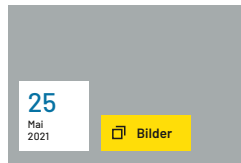
3 Spalten



Placeholder Thema
Placeholder text commonly used in the graphic, for previewing layouts and visual mockups

Lorem ipsum dolor sit amet, consectetur adipiscing elit, sed do eiusmod tempor incididunt ut labore et dolore magna aliqua. Ut enim ad minim veniam, quis nostrud exercitation ullamco laboris nisi ut aliquip ex ea commodo consequat.


- Metadaten
- ↓ Button text Metadaten
 - ↓ Button text Metadaten
 - ↓ Button text Metadaten



Placeholder Thema
Placeholder text commonly used in the graphic, for previewing layouts and visual mockups

Lorem ipsum dolor sit amet, consectetur adipiscing elit, sed do eiusmod tempor incididunt ut labore et dolore magna aliqua. Ut enim ad minim veniam, quis nostrud exercitation ullamco laboris nisi ut aliquip ex ea commodo consequat.

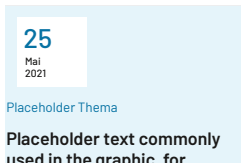
- Metadaten
- ↓ Button text Metadaten
 - ↓ Button text Metadaten
 - ↓ Button text Metadaten



Placeholder Thema
Placeholder text commonly used in the graphic, for previewing layouts and visual mockups

Lorem ipsum dolor sit amet, consectetur adipiscing elit, sed do eiusmod tempor incididunt ut labore et dolore magna aliqua. Ut enim ad minim veniam, quis nostrud exercitation ullamco laboris nisi ut aliquip ex ea commodo consequat.

- Metadaten
- ↓ Button text Metadaten
 - ↓ Button text Metadaten
 - ↓ Button text Metadaten



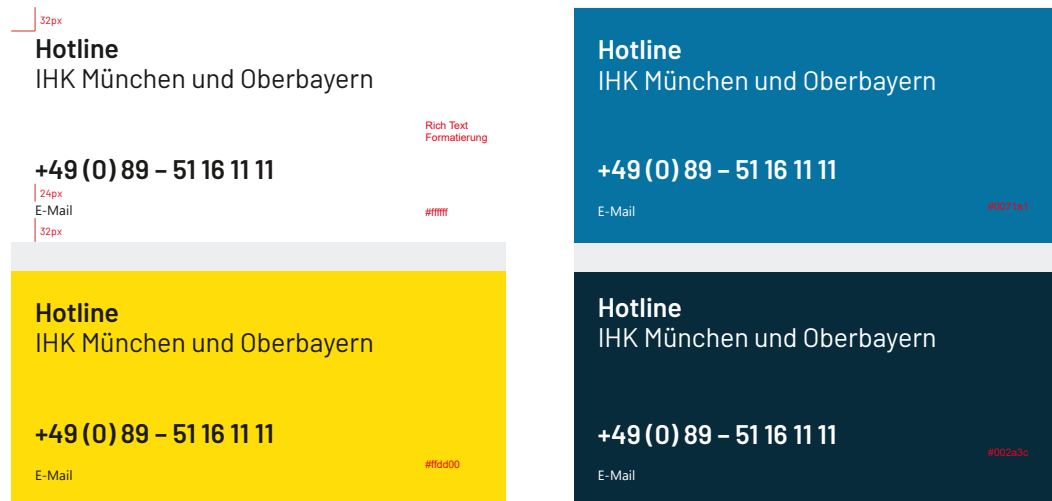
Placeholder Thema
Placeholder text commonly used in the graphic, for previewing layouts and visual mockups

Lorem ipsum dolor sit amet, consectetur adipiscing elit, sed do eiusmod tempor incididunt ut labore et dolore magna aliqua. Ut enim ad minim veniam, quis nostrud exercitation ullamco laboris nisi ut aliquip ex ea commodo consequat.

- Metadaten
- ↓ Button text Metadaten
 - ↓ Button text Metadaten
 - ↓ Button text Metadaten

10.2 Farbboxen

Mit Farbboxen können Inhalte aufmerksamkeitsstark auf der Seite hervorgehoben werden.



10.3 Listen

Suchergebnisse, Terminhinweise, Publikationen, etc. werden in einer Listenansicht dargestellt. Die Sortierung erfolgt in der Regel nach Datum bzw. Relevanz absteigend geordnet.

10.3 Listen

8 Spalten (Bildformat 316 x 211 px)

25 November 2021 Placeholder Thema
Placeholder text commonly used in the graphic, for previewing layouts and visual mockups
Lorem ipsum dolor sit amet, consectetur adipiscing elit, sed do eiusmod tempor incididunt ut labore et dolore magna aliqua. Ut enim ad minim veniam, quis nostrud exercitation ullamco laboris nisi ut aliquip ex ea commodo consequat.
Metadaten
PDF Herunterladen 453 KB Bestellen ePaper

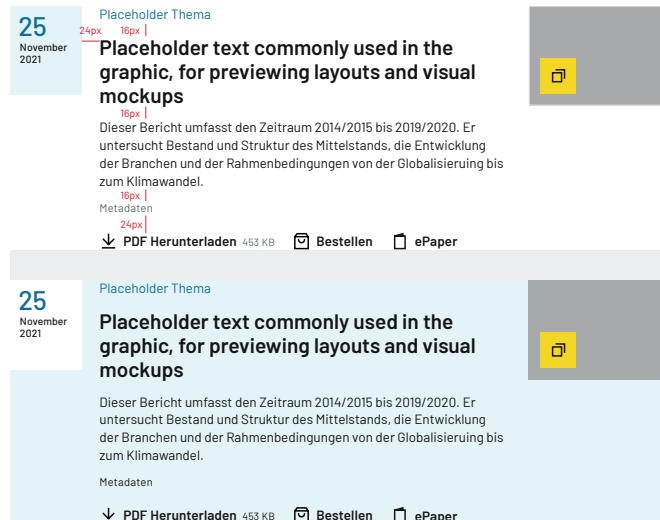
25 November 2021 Placeholder Thema
Placeholder text commonly used in the graphic, for previewing layouts and visual mockups
Lorem ipsum dolor sit amet, consectetur adipiscing elit, sed do eiusmod tempor incididunt ut labore et dolore magna aliqua. Ut enim ad minim veniam, quis nostrud exercitation ullamco laboris nisi ut aliquip ex ea commodo consequat.
Metadaten
PDF Herunterladen 453 KB Bestellen ePaper

Placeholder Thema
Placeholder text commonly used in the graphic, for previewing layouts and visual mockups
Lorem ipsum dolor sit amet, consectetur adipiscing elit, sed do eiusmod tempor incididunt ut labore et dolore magna aliqua. Ut enim ad minim veniam, quis nostrud exercitation ullamco laboris nisi ut aliquip ex ea commodo consequat.
Metadaten
PDF Herunterladen 453 KB Bestellen ePaper

Themenseiten (Suchergebnis-Liste)
Landesentwicklung
Viele Aspekte des menschlichen Lebens beanspruchen Raum. So werden Flächen etwa für neue Gewerbegebiete, die Errichtung von Einkaufszentren, den Ausbau des Straßen- und Eisenbahnnetzes, für Windenergie- und Solaranlagen oder Vorhaben des Tourismus benötigt. Aber alles auf einmal und überall ist nicht möglich.
Zur Themenseite

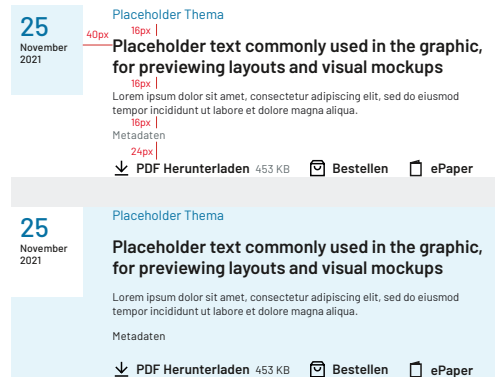
10.3 Listen

6 Spalten (Bildformat 200 x 134 px)



10.3 Listen

4 Spalten



This mockup shows a 4-column layout. On the left, there is a vertical sidebar with a date '25 November 2021'. The main content area is divided into four columns. The first column contains a date and month. The second column contains a title and a short paragraph. The third column contains a paragraph of text. The fourth column contains a list of actions: 'PDF Herunterladen 453 KB', 'Bestellen', and 'ePaper'. Red dimension lines indicate the width of each column: 40px for the sidebar, 16px for the title, 16px for the paragraph, and 24px for the action list.

25
November
2021

Placeholder Thema

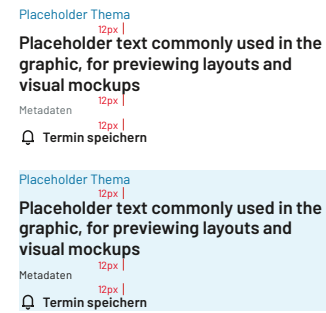
Placeholder text commonly used in the graphic, for previewing layouts and visual mockups

Lorem ipsum dolor sit amet, consectetur adipiscing elit, sed do eiusmod tempor incididunt ut labore et dolore magna aliqua.

Metadaten

PDF Herunterladen 453 KB | Bestellen | ePaper

3 Spalten



This mockup shows a 3-column layout. On the left, there is a vertical sidebar with a date '25 November 2021'. The main content area is divided into three columns. The first column contains a date and month. The second column contains a title and a short paragraph. The third column contains a paragraph of text. Red dimension lines indicate the width of each column: 12px for the title, 12px for the paragraph, and 12px for the action list.

Placeholder Thema


Placeholder text commonly used in the graphic, for previewing layouts and visual mockups

Metadaten

Termin speichern

10.4 Social Media

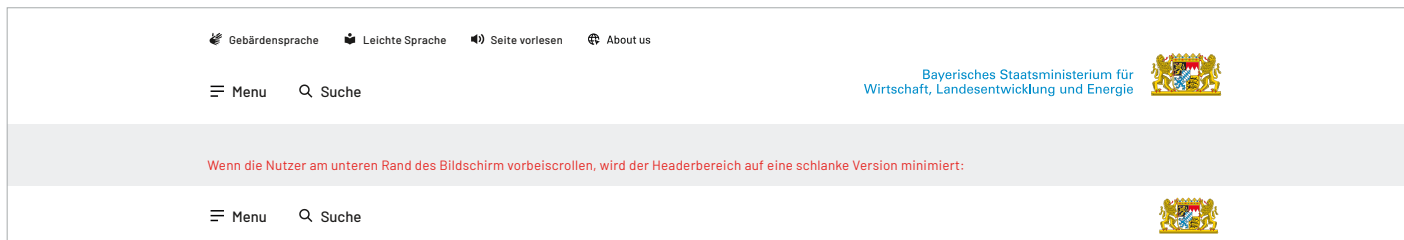
Mit farbintensiven Social Media Bannern schaffen wir Aufmerksamkeit für die verschiedenen Social Media Kanäle des Bayerischen Wirtschaftsministeriums. Der Klick auf ein Icon führt auf direktem Weg zum ausgewählten Kanal.



10.5 Header

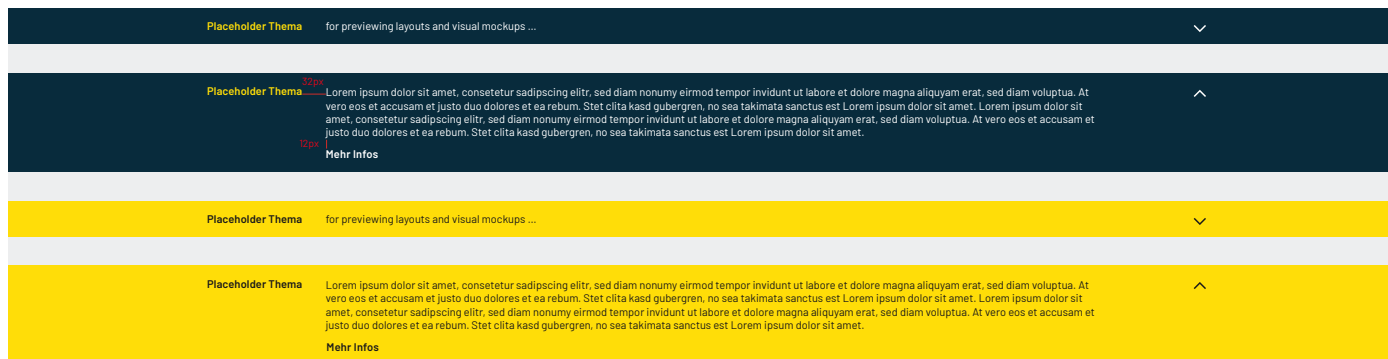
In der Kopfzeile des Headers finden sich Verlinkungen zur barrierefreien Verwendung der Seite, das ausklappbare Menü und die Suchfunktion.

Scrollt der Nutzer weiter, minimiert sich der Header auf eine schlanke Version: Die Barrierefreiheits-Links werden ausgeblendet und das Große Bayerische Staatswappen wird ohne Wortmarke angezeigt.



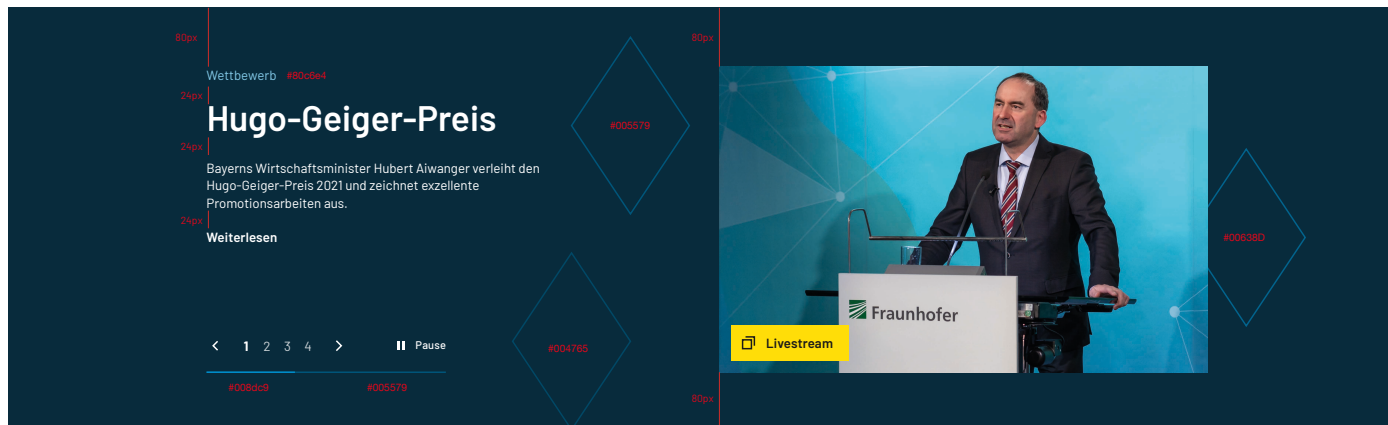
10.6 Hinweisbanner

Mit den Hinweisbannern in Signalfarben kann prominent auf besonders wichtige Inhalte hingewiesen werden. Hinweisbanner können bei Bedarf oberhalb des Headers integriert werden.



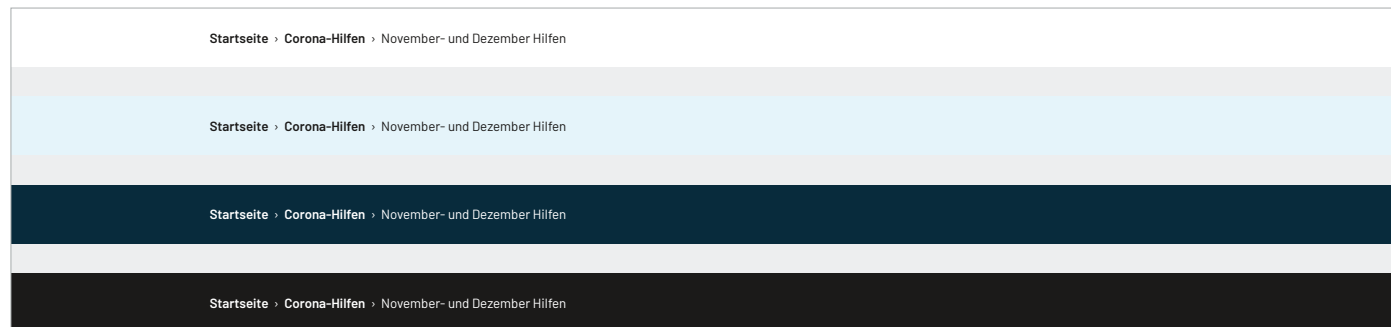
10.7 Startseite – Bühne

Über die Bühnensicht auf der Startseite werden aktuelle Themen des Bayerischen Wirtschaftsministeriums angekündigt. Die Rauten im Hintergrund können flexibel ein- und ausgeblendet werden.




10.8 Breadcrumb

Die Breadcrumb-Navigation ermöglicht eine gute Orientierung: Für den Besucher ist immer erkennbar, wo auf der Website er sich gerade befindet und welcher Weg zu den übergeordneten Bereichen führt.



10.9 Startseite – Section Title

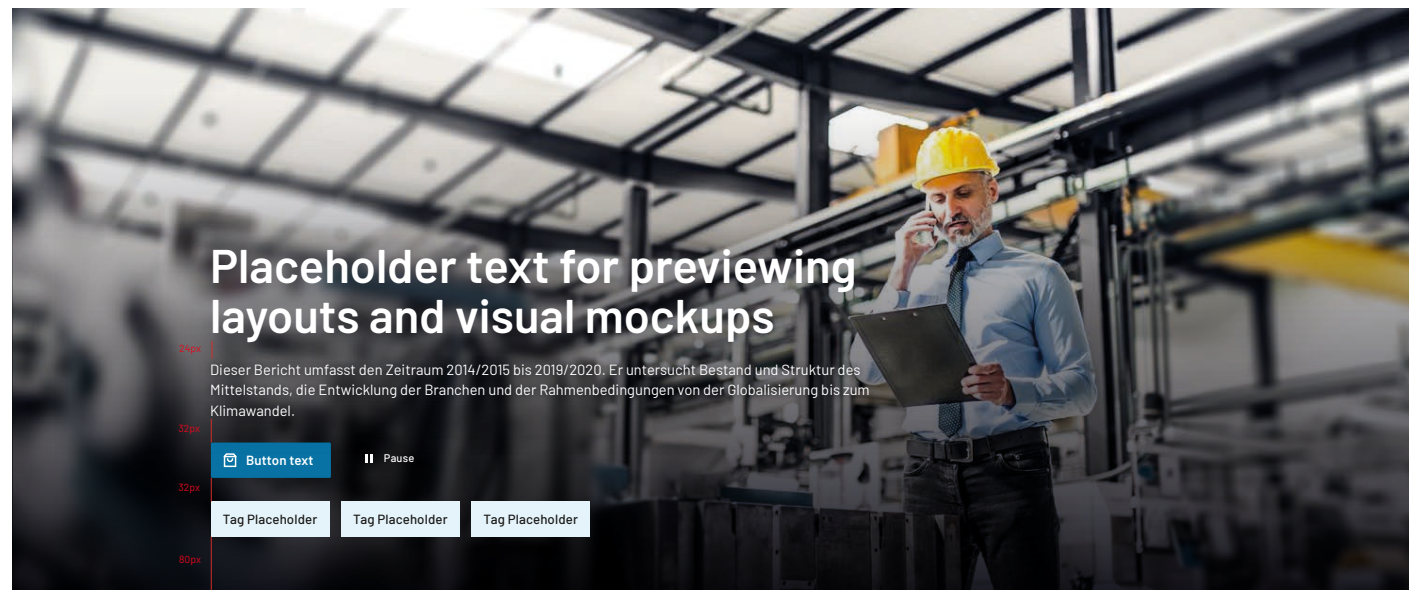
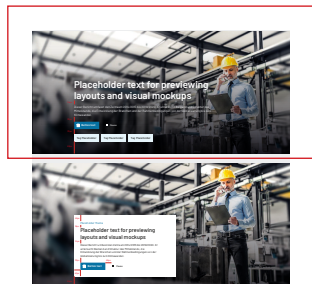
Die Startseite gliedert sich in verschiedene inhaltliche Abschnitte. Hier können bis zu drei Section Links auf weitere Seiten verweisen.



10.10 Hero-Element

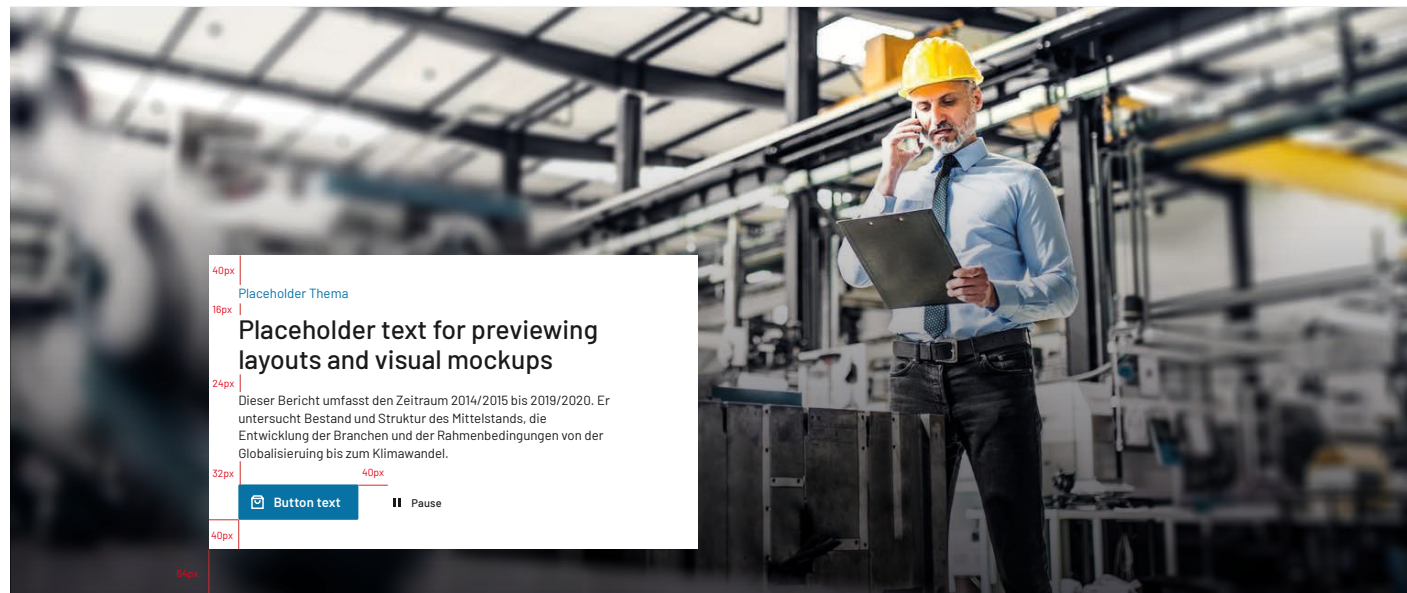
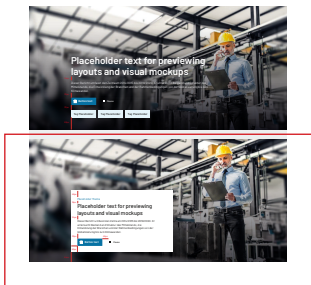
Mit dem vollflächigen Hero-Element lassen sich Themenschwerpunkte besonders bildstark darstellen. Es lassen sich Bild- und Videoelemente einbinden, die optional verlinkt werden können.

Video/Bild: 1900 x 950 px | Mobile: 480 x 960 px



10.10 Hero-Element

Video/Bild: 1900 x 950 px | Mobile: 480 x 960 px



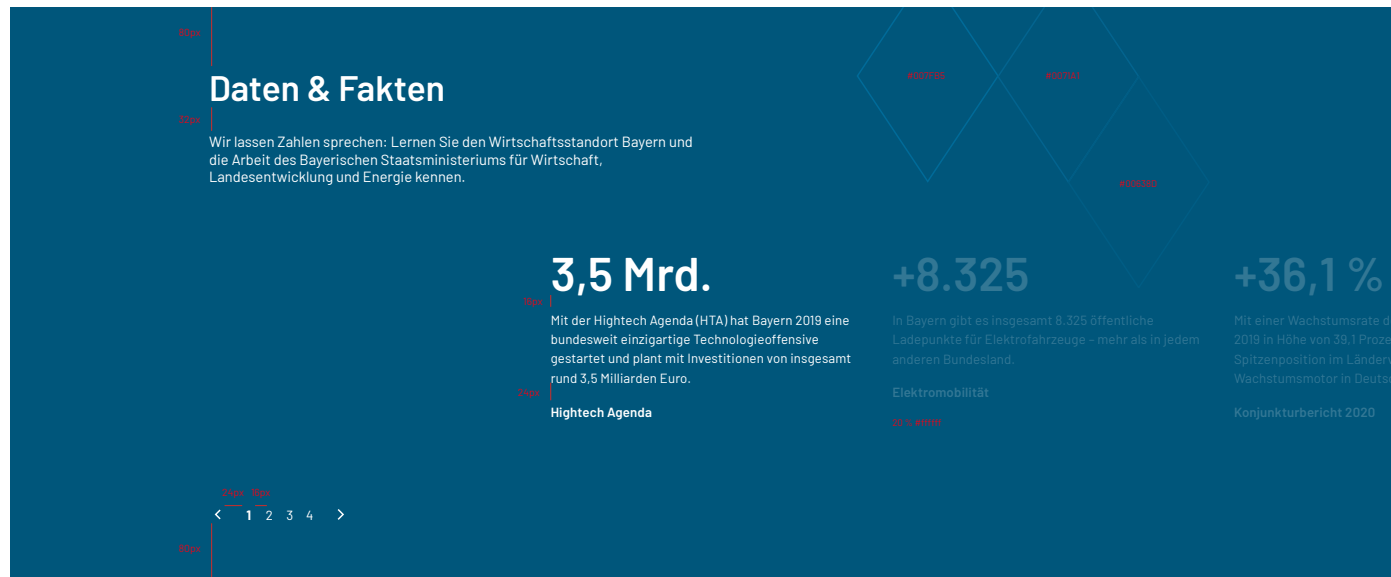
10.11 Footer

Der Footer befindet sich am Ende jeder Seite und bildet den Seitenabschluss. Er fasst die wichtigsten Angebote der Website für den Nutzer zusammen.



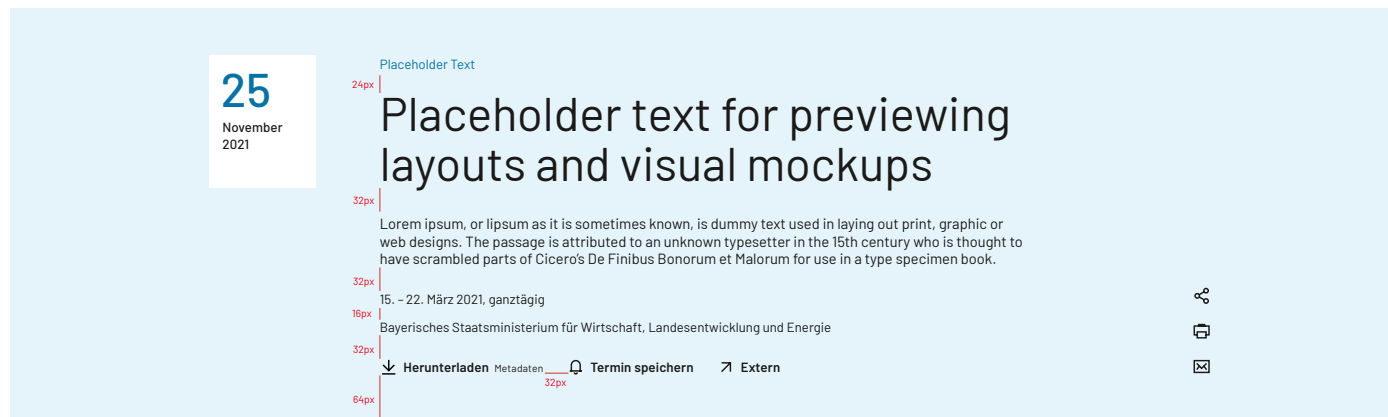
10.12 Daten & Fakten Modul

Über das Daten & Fakten Modul können wichtige Informationen als Slider eingebunden werden.



10.13 Terminhinweis

Terminhinweise teasern wichtige Veranstaltungen der Hausspitze an. Auf Wunsch lassen sich die Termine auch im persönlichen Kalender eines Nutzers abspeichern.



10.14 Zitatmodul

Mit dem Zitatmodul können Aussagen der politischen Hausspitze prominent platziert werden.

8 Spalten
(Inline)

64px
Thema
24px
„Lorem ipsum dolor sit amet, consecter adipiscing elit. Consecter adipiscing elit consecter adipiscing dolor sit amet, consecter adipiscing elit.“
40px
16px
Vorname Name
Bayerischer Staatsminister für Wirtschaft, Landesentwicklung und Energie
64px

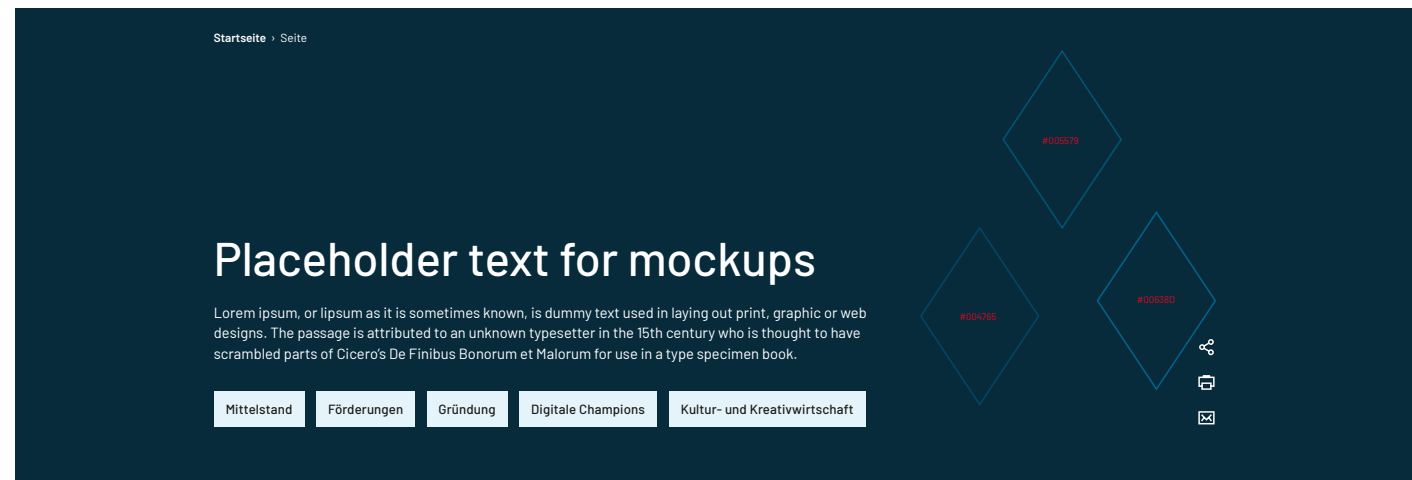
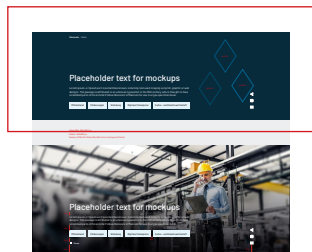
Detailed description: This diagram shows a quote module in an 8-column inline layout. A vertical red line on the left indicates a 64px margin. The word 'Thema' is positioned 24px from the top. The quote text is centered. Below the quote, a circular profile picture of a man is 40px wide. To its right, the name 'Vorname Name' is 16px high, followed by the title 'Bayerischer Staatsminister für Wirtschaft, Landesentwicklung und Energie'.

Thema
24px
„Lorem ipsum dolor sit amet, consecter adipiscing elit. Consecter adipiscing elit consecter adipiscing dolor sit amet, consecter adipiscing elit.“
32px
16px
Vorname Name
Bayerischer Staatsminister für Wirtschaft, Landesentwicklung und Energie

Detailed description: This diagram shows the same quote module in a 4-column layout. The vertical red line indicates a 32px margin. The word 'Thema' is 24px from the top. The quote text is centered. Below the quote, the circular profile picture is 32px wide. The name 'Vorname Name' is 16px high, followed by the title 'Bayerischer Staatsminister für Wirtschaft, Landesentwicklung und Energie'.

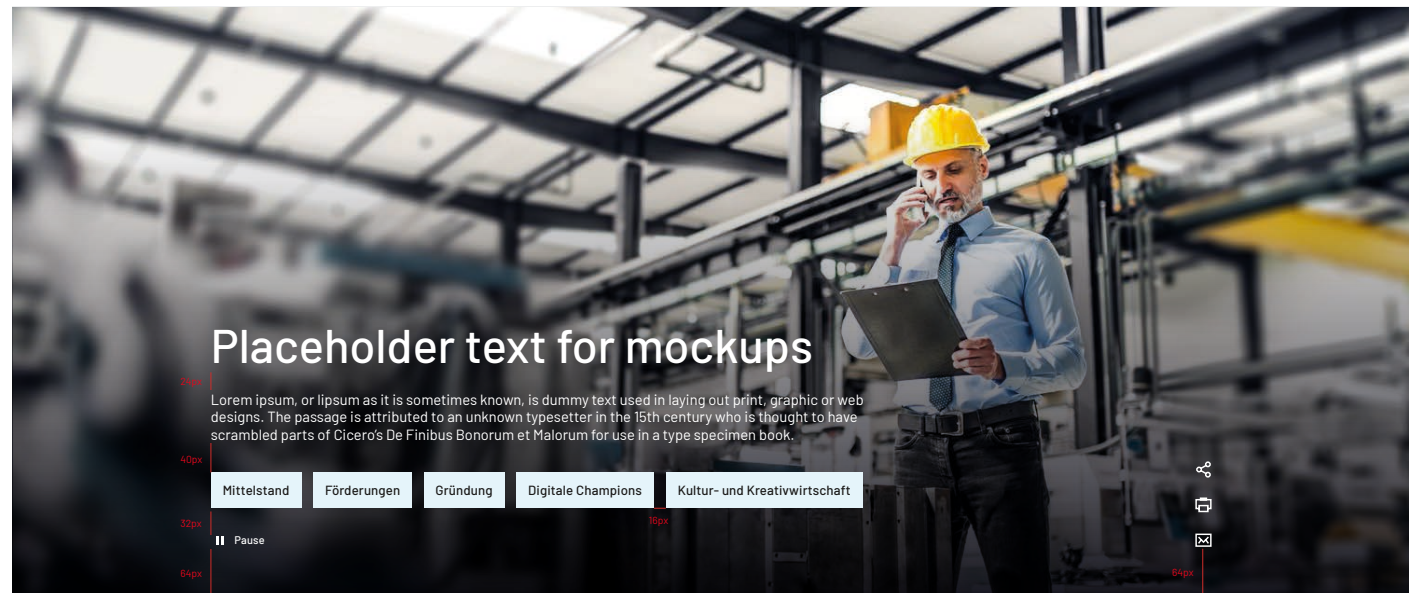
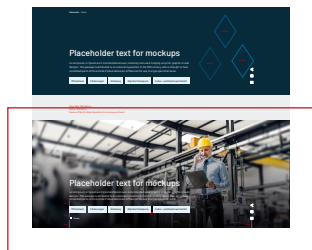
10.15 Seiteneinstieg – Themenseite

Der Seiteneinstieg gibt einen ersten Überblick zum Inhalt der Themenseite. Über die Auswahl von Kategorien lassen sich die Verlinkungen unterhalb des Einleitungstextes festlegen.



10.16 Seiteneinstieg mit Video

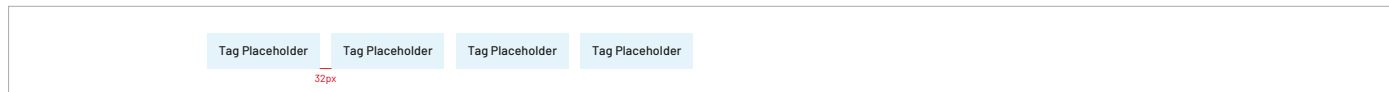
Für übergeordnete Themenbereiche kann im Seiteneinstieg optional ein Video eingebunden werden.



10.17 Buttons und Kontaktmodul

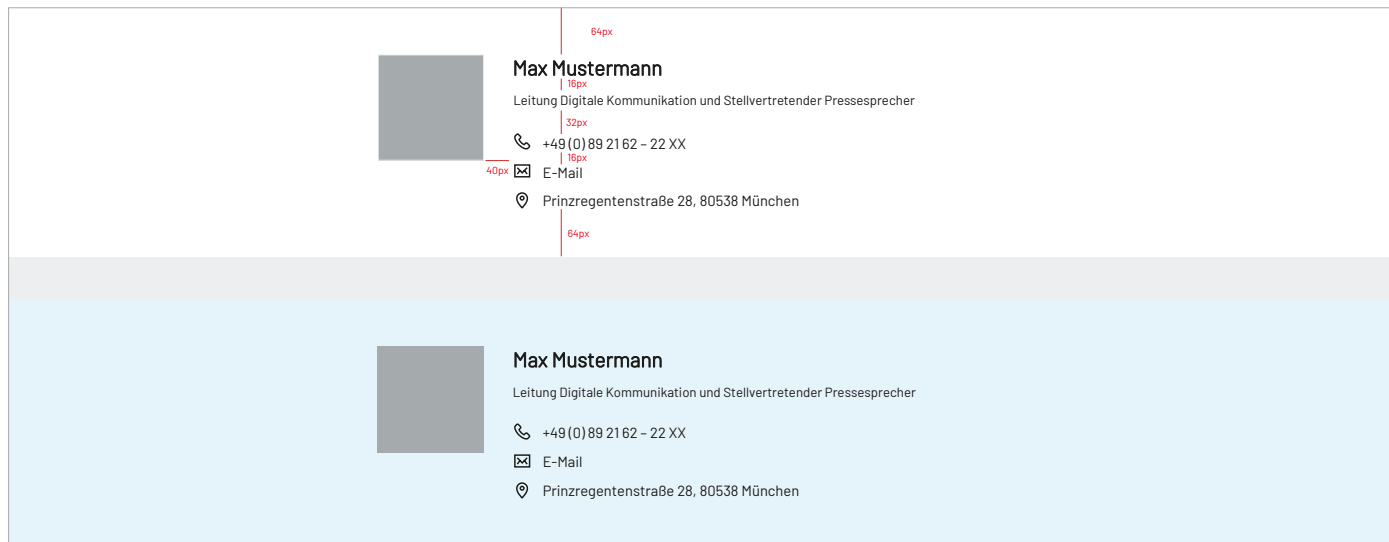
Buttons aktivieren zum Klick auf intern und extern verlinkte Themenseiten.

Buttons



Kontaktdaten werden hier auf einen Blick zusammengefasst.

Kontaktmodul

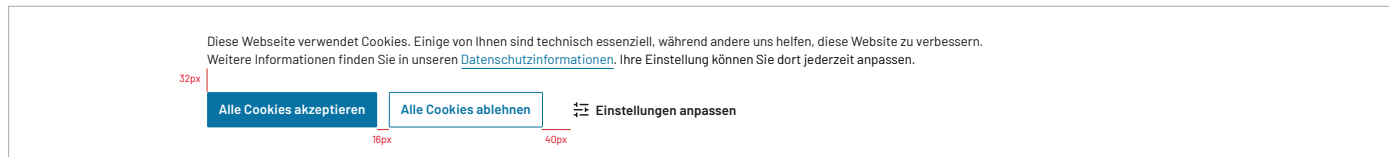


10.18 Cookie-Hinweis

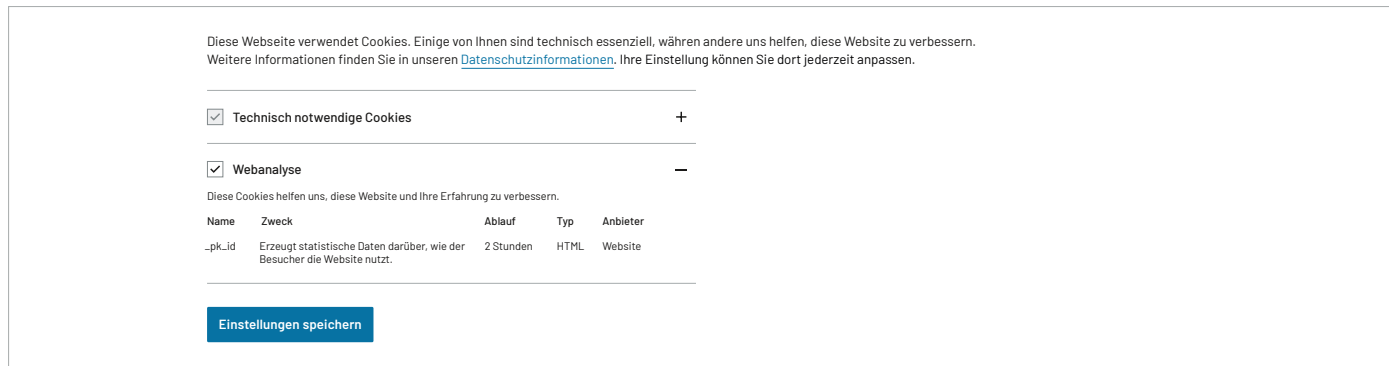
Der Hinweis erscheint beim ersten Öffnen der Website und weist den Nutzer auf die Verwendung von Cookies hin.

Sticky
bottom

Default

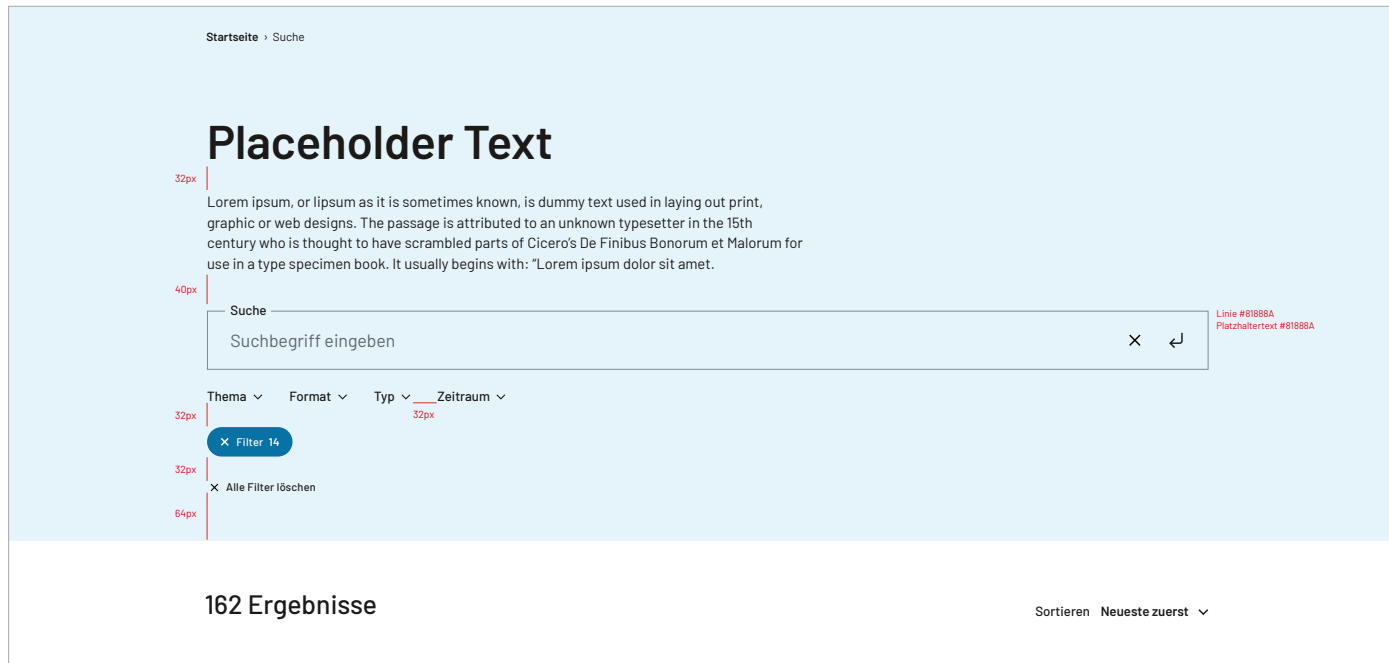


Einstellungen



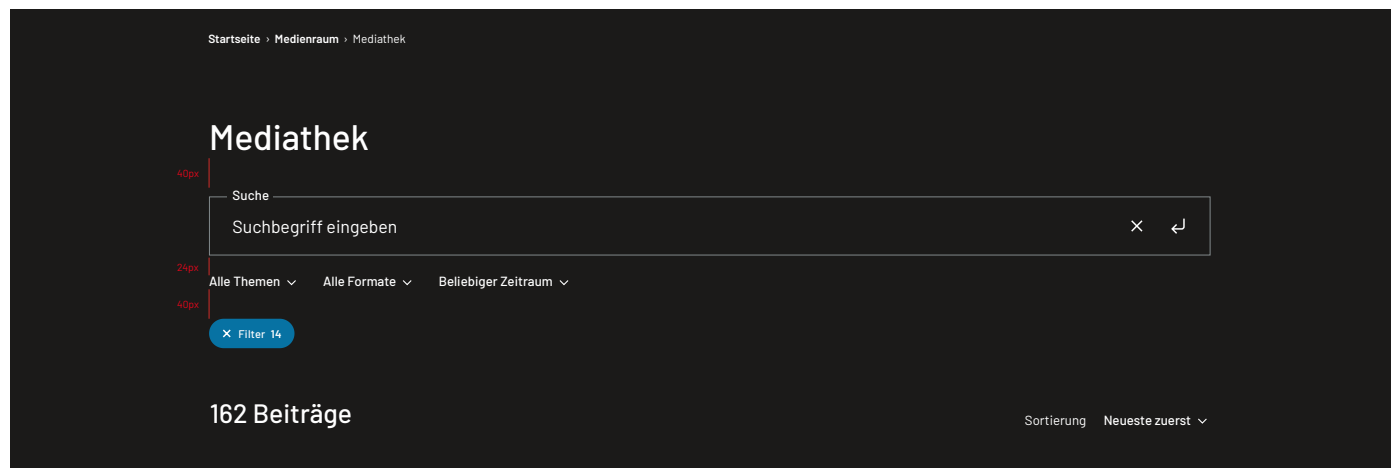
10.19 Suche

Die interne Suche ermöglicht es den Nutzern, Inhalte schnell und einfach zu finden. Die Suchergebnisse lassen sich nach bestimmten Kriterien filtern und sortieren.



10.20 Mediathek

In der Mediathek finden sich eigenproduzierte Medieninhalte des Bayerischen Wirtschaftsministeriums. Die Medieninhalte lassen sich nach unterschiedlichen Formaten und Themenbereichen filtern.



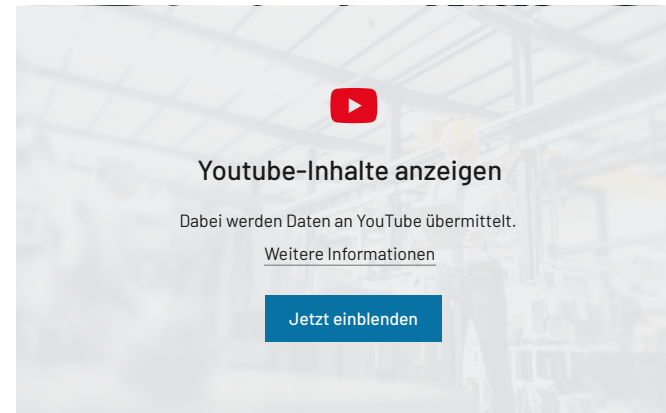
10.21 Video-Vorschaubild mit Datenschutzhinweis

Das Video-Vorschaubild mit Datenschutzhinweis ermöglicht die datenschutzkonforme Einbettung von YouTube-Videos auf Themen-seiten.

Default mit
Vorschaubild



Klick



10.22 Sprungmarken

Auf Themenseiten mit vielen Content-Elementen werden in der Desktop-Version Sprungmarken eingesetzt. Sprungmarken sind Verlinkungen auf bestimmte Content-Elemente der Seite. Eine Sprungmarke wird auch als Anker bezeichnet.

Sprungmarken erleichtern die Navigation und vermeiden unnötiges Scrollen. Denn mit einer Sprungmarke kann der Nutzer Inhalte der Website direkt ansteuern.

Die Sprungmarkennavigation ist das Inhaltsverzeichnis der jeweiligen Themenseite.

Auf dieser Seite	Hintergrund
➤ Hintergrund	Die Corona-Pandemie stellt die bayerische Wirtschaft vor große Herausforderungen. Vor diesem Hintergrund hat die Bayerische Staatsregierung mit dem Gesetz über einen BayernFonds und eine Bayerische Finanzagentur (BayernFonds- und Finanzagentur-Gesetz – BayFoG) wichtige Schritte zur Unterstützung der bayerischen Wirtschaft unternommen.
➤ Produkte und Konditionen	Der BayernFonds unterstützt Unternehmen, ihre Kapitalbasis zu stärken und Liquiditätseingpässe zu überwinden. Dadurch soll der BayernFonds die wirtschaftlichen Auswirkungen der Pandemie auf jene Unternehmen der Realwirtschaft abmildern, deren Bestandsgefährdung erhebliche Auswirkungen auf die Wirtschaft, die technologische oder wirtschaftliche Souveränität, Versorgungssicherheit, kritische Infrastrukturen oder den Arbeitsmarkt in Bayern hätte.
➤ Zugangskriterien	Der BayernFonds ergänzt bisherige Sonderprogramme auf Bundes- und Landesebene . Während der vom Bundesgesetzgeber errichtete Wirtschaftsstabilisierungsfonds (WSF) überwiegend große Unternehmen adressiert , richtet sich der BayernFonds in erster Linie an bayerische Mittelständler.
➤ Antragsverfahren	Entsprechend der Ausrichtung des BayernFonds auf den bayerischen Mittelstand erfolgt eine mittelstandsgerechte Auslegung der volkswirtschaftlichen Kriterien. Das heißt, dass bei der Beurteilung der wirtschaftlichen Bedeutung des jeweiligen Unternehmens für den Freistaat Bayern auch die Größe des Unternehmens und die lokalen Gegebenheiten berücksichtigt werden.
➤ Rechtliche Grundlagen	
➤ Häufig gestellte Fragen	

Hinweis zur Beurteilung der volkswirtschaftlichen Bedeutung: Die Bedeutung des Unternehmens für den Wirtschaftsstandort Bayern wird anhand von objektiven Vergleichsgrößen (z.B. offizielle Arbeitsmarktstatistiken) bestimmt. Beispielsweise fließen in die Beurteilung die direkten und über Wertschöpfungsketten induzierten, indirekten Arbeitsplätze, die Innovationskraft eines Unternehmens sowie die Bedeutung des Unternehmens für lokale Infrastrukturen ein. Neben der Beurteilung auf Grundlage einer statistischen Datenanalyse wird auch der jeweilige spezifische Einzelfall gewürdigt.

In den [Häufig gestellten Fragen \(vgl. Frage 20\)](#) finden Sie weitere Anmerkungen zur Vorgehensweise bei der volkswirtschaftlichen Analyse und den heranzuziehenden Kriterien.

11 Container

Ein Container ist eine Gruppe verschiedener Content-Elemente/ Listen-Module. Er kann mehrere Elemente, wie beispielsweise Text, Grafiken und Tabellen enthalten. Ein Container kann in bis zu vier Spalten gegliedert werden. Container erleichtern eine übersichtliche Darstellung verschiedener Themenblöcke auf einer Seite.

Im Folgenden werden unterschiedliche Container mit verschiedenen Grids dargestellt (vgl. S. 12 und 13 zur Seitenaufteilung).

11.1 Container 12 Spalten

Section Title

/ Section link / Section link / Section link

Placeholder Thema

Placeholder text for previewing layouts and visual mockups

Dieser Bericht umfasst den Zeitraum 2014/2015 bis 2019/2020. Er untersucht Bestand und Struktur des Mittelstands, die Entwicklung der Branchen und der Rahmenbedingungen von der Globalisierung bis zum Klimawandel.

Dokumenttyp Metadaten

↓ Button text

Button text

25
November
2021

Bilder

Section Title

/ Section link / Section link / Section link

Placeholder Thema

Placeholder text for previewing layouts and visual mockups

Dieser Bericht umfasst den Zeitraum 2014/2015 bis 2019/2020. Er untersucht Bestand und Struktur des Mittelstands, die Entwicklung der Branchen und der Rahmenbedingungen von der Globalisierung bis zum Klimawandel.

Dokumenttyp Metadaten

↓ Button text

Button text

25
November
2021

Bilder

Section Title

/ Section link / Section link / Section link

Placeholder Thema

Placeholder text for previewing layouts and visual mockups

Dieser Bericht umfasst den Zeitraum 2014/2015 bis 2019/2020. Er untersucht Bestand und Struktur des Mittelstands, die Entwicklung der Branchen und der Rahmenbedingungen von der Globalisierung bis zum Klimawandel.

Dokumenttyp Metadaten

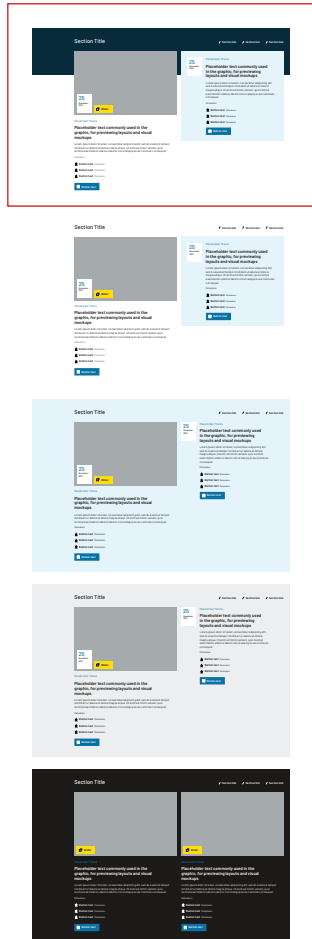
↓ Button text

Button text

25
November
2021

Bilder

11.2 Container 6+6 Spalten



Section Title / Section link / Section link / Section link

25 November 2021

Placeholder text commonly used in the graphic, for previewing layouts and visual mockups

Lorem ipsum dolor sit amet, consectetur adipiscing elit, sed do eiusmod tempor incididunt ut labore et dolore magna aliqua. Ut enim ad minim veniam, quis nostrud exercitation ullamco laboris nisi ut aliquip ex ea commodo consequat.

Metadaten

↓ Button text Metadaten

↓ Button text Metadaten

↓ Button text Metadaten

Button text

Placeholder Thema

Placeholder text commonly used in the graphic, for previewing layouts and visual mockups

Lorem ipsum dolor sit amet, consectetur adipiscing elit, sed do eiusmod tempor incididunt ut labore et dolore magna aliqua. Ut enim ad minim veniam, quis nostrud exercitation ullamco laboris nisi ut aliquip ex ea commodo consequat.

Metadaten

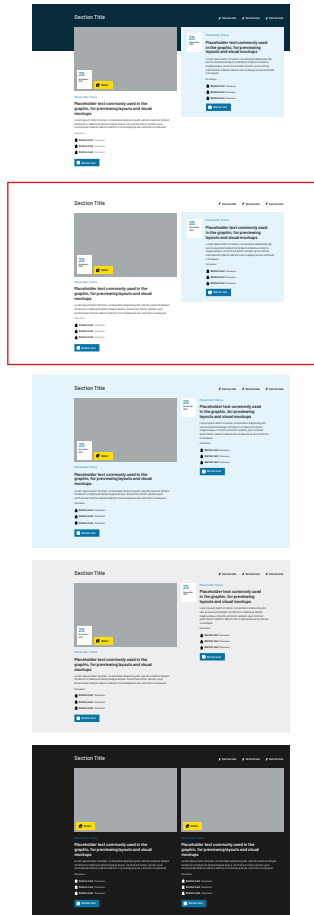
↓ Button text Metadaten

↓ Button text Metadaten

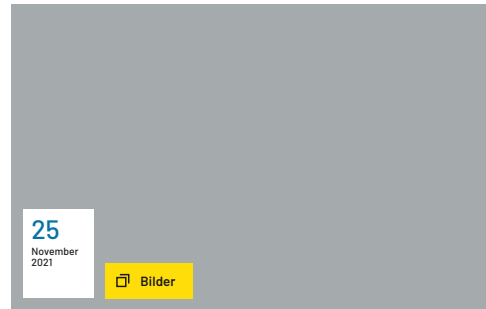
↓ Button text Metadaten

Button text

11.2 Container 6+6 Spalten



Section Title



Placeholder Thema

Placeholder text commonly used in the graphic, for previewing layouts and visual mockups

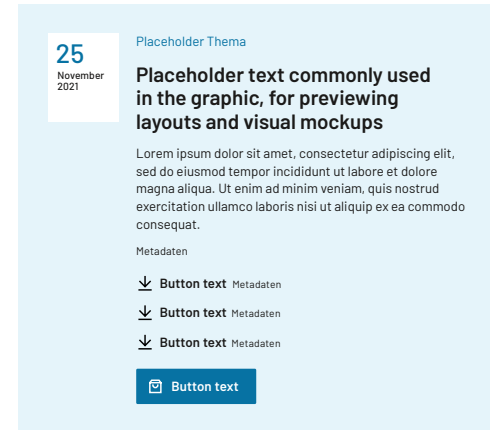
Lorem ipsum dolor sit amet, consectetur adipiscing elit, sed do eiusmod tempor incididunt ut labore et dolore magna aliqua. Ut enim ad minim veniam, quis nostrud exercitation ullamco laboris nisi ut aliquip ex ea commodo consequat.

Metadaten

- ↓ Button text Metadaten
- ↓ Button text Metadaten
- ↓ Button text Metadaten



/ Section link / Section link / Section link



Placeholder Thema

Placeholder text commonly used in the graphic, for previewing layouts and visual mockups

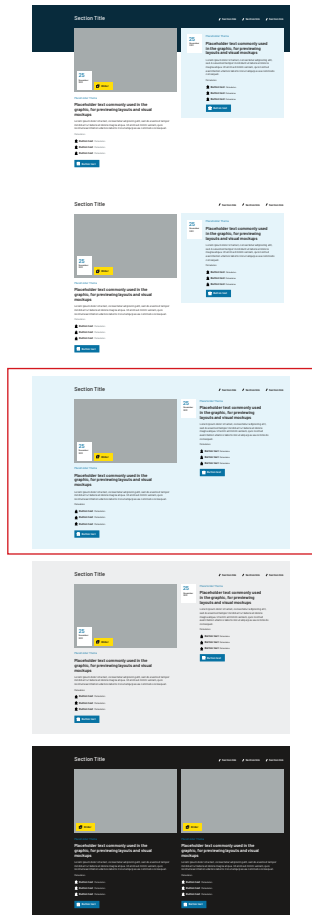
Lorem ipsum dolor sit amet, consectetur adipiscing elit, sed do eiusmod tempor incididunt ut labore et dolore magna aliqua. Ut enim ad minim veniam, quis nostrud exercitation ullamco laboris nisi ut aliquip ex ea commodo consequat.

Metadaten

- ↓ Button text Metadaten
- ↓ Button text Metadaten
- ↓ Button text Metadaten



11.2 Container 6+6 Spalten



Section Title

25
November
2021

Bilder

/ Section link / Section link / Section link

Placeholder Thema

Placeholder text commonly used in the graphic, for previewing layouts and visual mockups

Lorem ipsum dolor sit amet, consectetur adipiscing elit, sed do eiusmod tempor incididunt ut labore et dolore magna aliqua. Ut enim ad minim veniam, quis nostrud exercitation ullamco laboris nisi ut aliquip ex ea commodo consequat.

Metadaten

↓ Button text Metadaten

↓ Button text Metadaten

↓ Button text Metadaten

Button text

Placeholder Thema

Placeholder text commonly used in the graphic, for previewing layouts and visual mockups

Lorem ipsum dolor sit amet, consectetur adipiscing elit, sed do eiusmod tempor incididunt ut labore et dolore magna aliqua. Ut enim ad minim veniam, quis nostrud exercitation ullamco laboris nisi ut aliquip ex ea commodo consequat.

Metadaten

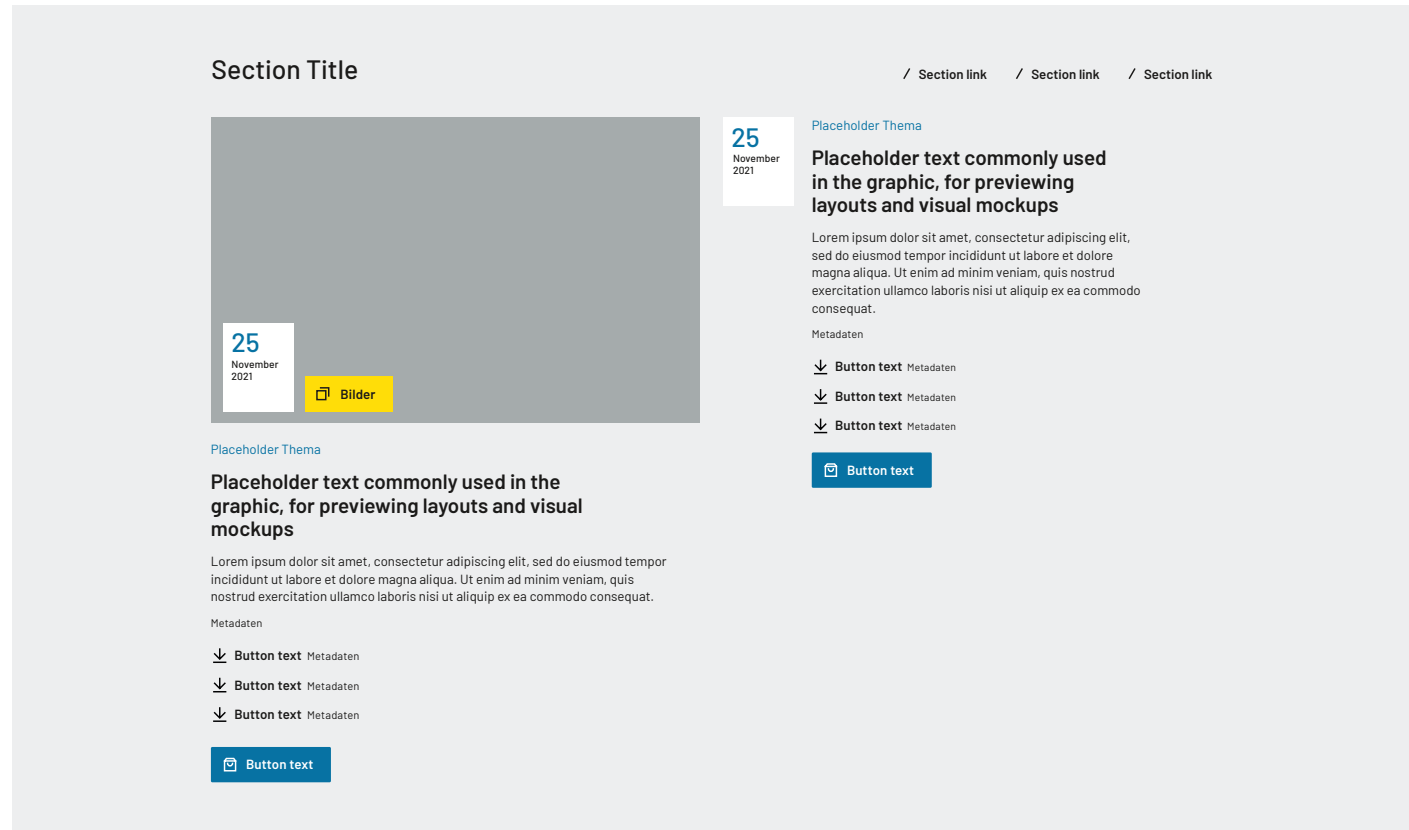
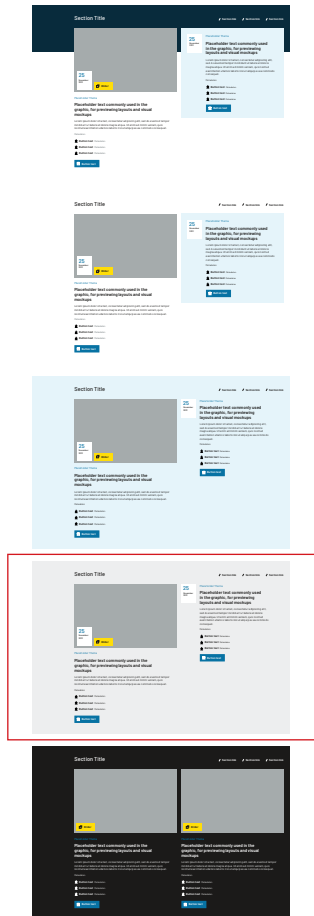
↓ Button text Metadaten

↓ Button text Metadaten

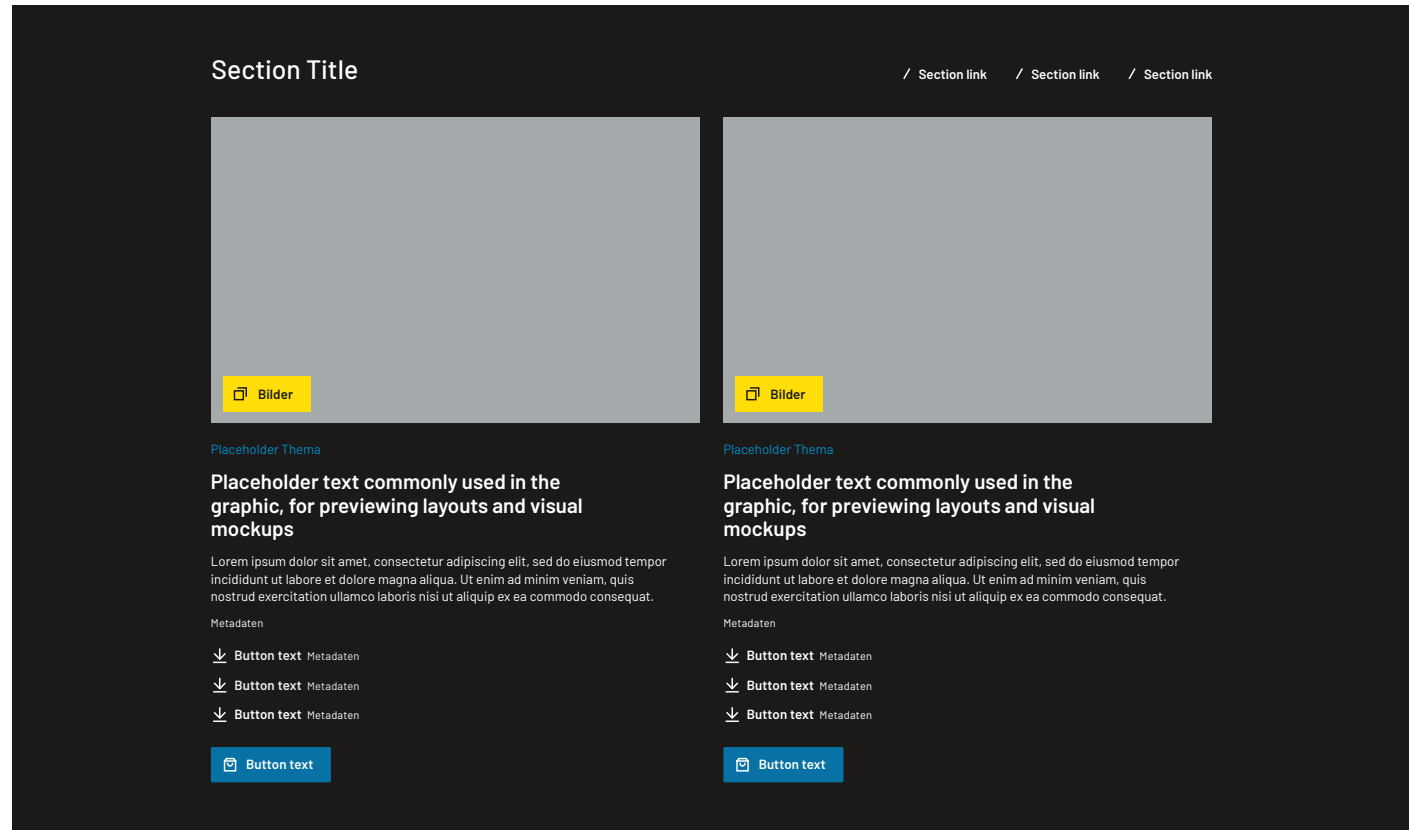
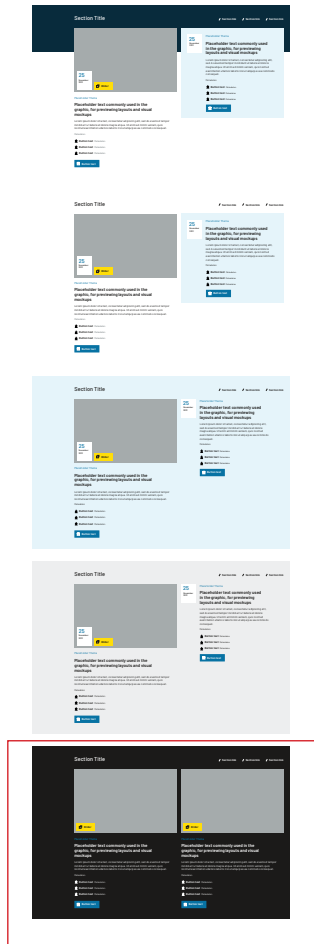
↓ Button text Metadaten

Button text

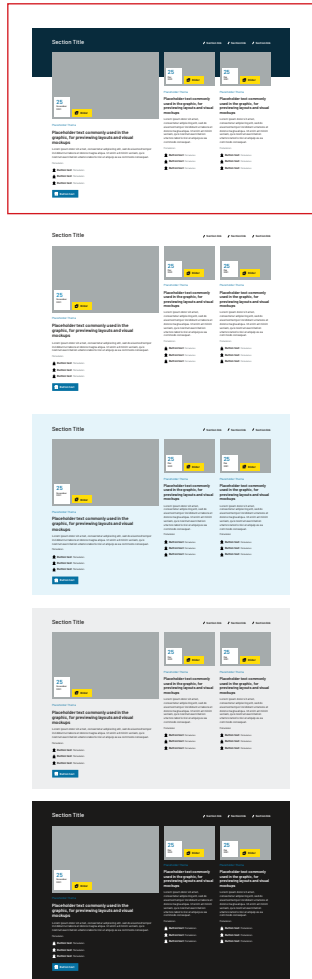
11.2 Container 6+6 Spalten



11.2 Container 6+6 Spalten



11.3 Container 6+3+3 Spalten



Section Title / Section link / Section link / Section link

25

November
2021

📁 Bilder

25

Mai
2021

📁 Bilder

25

Mai
2021

📁 Bilder

Placeholder Thema

Placeholder text commonly used in the graphic, for previewing layouts and visual mockups

Lorem ipsum dolor sit amet, consectetur adipiscing elit, sed do eiusmod tempor incididunt ut labore et dolore magna aliqua. Ut enim ad minim veniam, quis nostrud exercitation ullamco laboris nisi ut aliquip ex ea commodo consequat.

Metadaten

⌵ **Button text** Metadaten

⌵ **Button text** Metadaten

⌵ **Button text** Metadaten

Placeholder Thema

Placeholder text commonly used in the graphic, for previewing layouts and visual mockups

Lorem ipsum dolor sit amet, consectetur adipiscing elit, sed do eiusmod tempor incididunt ut labore et dolore magna aliqua. Ut enim ad minim veniam, quis nostrud exercitation ullamco laboris nisi ut aliquip ex ea commodo consequat.

Metadaten

⌵ **Button text** Metadaten

⌵ **Button text** Metadaten

⌵ **Button text** Metadaten

Placeholder Thema

Placeholder text commonly used in the graphic, for previewing layouts and visual mockups

Lorem ipsum dolor sit amet, consectetur adipiscing elit, sed do eiusmod tempor incididunt ut labore et dolore magna aliqua. Ut enim ad minim veniam, quis nostrud exercitation ullamco laboris nisi ut aliquip ex ea commodo consequat.

Metadaten

⌵ **Button text** Metadaten

⌵ **Button text** Metadaten

⌵ **Button text** Metadaten

Placeholder Thema

Placeholder text commonly used in the graphic, for previewing layouts and visual mockups

Lorem ipsum dolor sit amet, consectetur adipiscing elit, sed do eiusmod tempor incididunt ut labore et dolore magna aliqua. Ut enim ad minim veniam, quis nostrud exercitation ullamco laboris nisi ut aliquip ex ea commodo consequat.

Metadaten

⌵ **Button text** Metadaten

⌵ **Button text** Metadaten

⌵ **Button text** Metadaten

Placeholder Thema

Placeholder text commonly used in the graphic, for previewing layouts and visual mockups

Lorem ipsum dolor sit amet, consectetur adipiscing elit, sed do eiusmod tempor incididunt ut labore et dolore magna aliqua. Ut enim ad minim veniam, quis nostrud exercitation ullamco laboris nisi ut aliquip ex ea commodo consequat.

Metadaten

⌵ **Button text** Metadaten

⌵ **Button text** Metadaten

⌵ **Button text** Metadaten

Placeholder Thema

Placeholder text commonly used in the graphic, for previewing layouts and visual mockups

Lorem ipsum dolor sit amet, consectetur adipiscing elit, sed do eiusmod tempor incididunt ut labore et dolore magna aliqua. Ut enim ad minim veniam, quis nostrud exercitation ullamco laboris nisi ut aliquip ex ea commodo consequat.

Metadaten

⌵ **Button text** Metadaten

⌵ **Button text** Metadaten

⌵ **Button text** Metadaten

Placeholder Thema

Placeholder text commonly used in the graphic, for previewing layouts and visual mockups

Lorem ipsum dolor sit amet, consectetur adipiscing elit, sed do eiusmod tempor incididunt ut labore et dolore magna aliqua. Ut enim ad minim veniam, quis nostrud exercitation ullamco laboris nisi ut aliquip ex ea commodo consequat.

Metadaten

⌵ **Button text** Metadaten

⌵ **Button text** Metadaten

⌵ **Button text** Metadaten

Placeholder Thema

Placeholder text commonly used in the graphic, for previewing layouts and visual mockups

Lorem ipsum dolor sit amet, consectetur adipiscing elit, sed do eiusmod tempor incididunt ut labore et dolore magna aliqua. Ut enim ad minim veniam, quis nostrud exercitation ullamco laboris nisi ut aliquip ex ea commodo consequat.

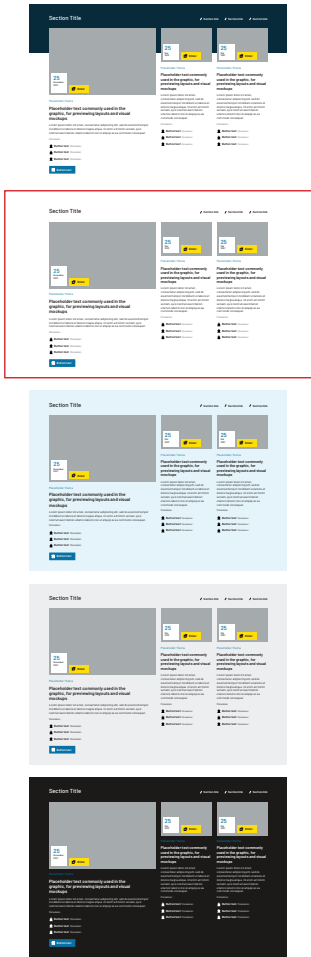
Metadaten

⌵ **Button text** Metadaten


⌵ **Button text** Metadaten

⌵ **Button text** Metadaten

11.3 Container 6+3+3 Spalten



Section Title



Placeholder Thema

Placeholder text commonly used in the graphic, for previewing layouts and visual mockups

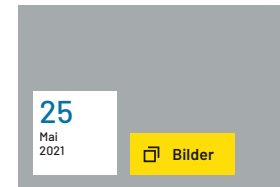
Lorem ipsum dolor sit amet, consectetur adipiscing elit, sed do eiusmod tempor incididunt ut labore et dolore magna aliqua. Ut enim ad minim veniam, quis nostrud exercitation ullamco laboris nisi ut aliquip ex ea commodo consequat.

Metadaten

- ↓ Button text Metadaten
- ↓ Button text Metadaten
- ↓ Button text Metadaten



/ Section link / Section link / Section link



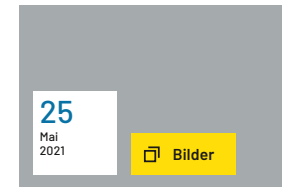
Placeholder Thema

Placeholder text commonly used in the graphic, for previewing layouts and visual mockups

Lorem ipsum dolor sit amet, consectetur adipiscing elit, sed do eiusmod tempor incididunt ut labore et dolore magna aliqua. Ut enim ad minim veniam, quis nostrud exercitation ullamco laboris nisi ut aliquip ex ea commodo consequat.

Metadaten

- ↓ Button text Metadaten
- ↓ Button text Metadaten
- ↓ Button text Metadaten



Placeholder Thema

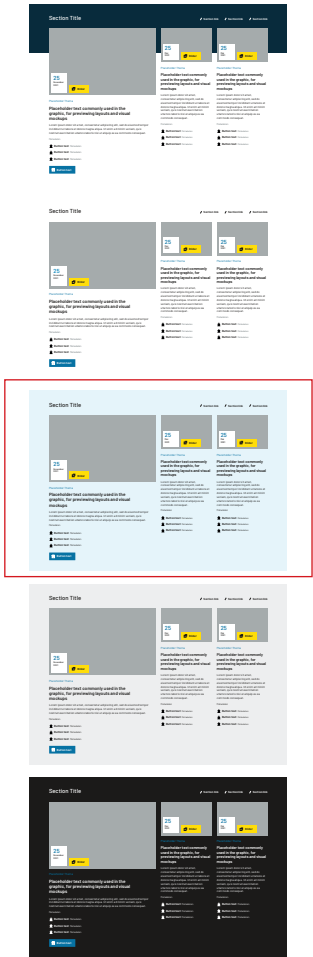
Placeholder text commonly used in the graphic, for previewing layouts and visual mockups

Lorem ipsum dolor sit amet, consectetur adipiscing elit, sed do eiusmod tempor incididunt ut labore et dolore magna aliqua. Ut enim ad minim veniam, quis nostrud exercitation ullamco laboris nisi ut aliquip ex ea commodo consequat.

Metadaten

- ↓ Button text Metadaten
- ↓ Button text Metadaten
- ↓ Button text Metadaten

11.3 Container 6+3+3 Spalten



Section Title

/ Section link / Section link / Section link

Placeholder Thema
Placeholder text commonly used in the graphic, for previewing layouts and visual mockups
Lorem ipsum dolor sit amet, consectetur adipiscing elit, sed do eiusmod tempor incididunt ut labore et dolore magna aliqua. Ut enim ad minim veniam, quis nostrud exercitation ullamco laboris nisi ut aliquip ex ea commodo consequat.

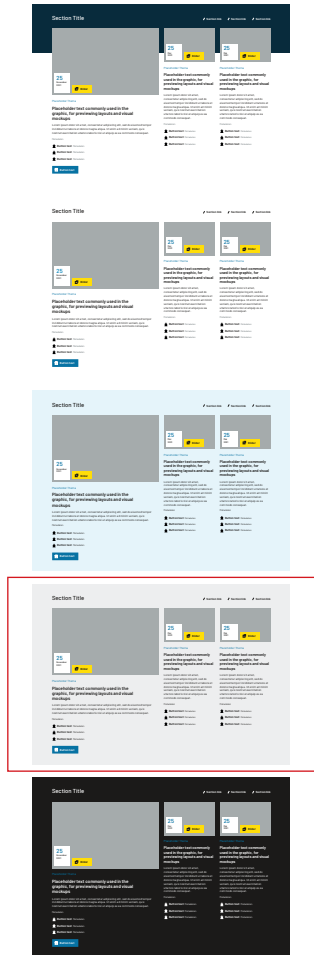
Metadaten
↓ **Button text** Metadaten
↓ **Button text** Metadaten
↓ **Button text** Metadaten

Placeholder Thema
Placeholder text commonly used in the graphic, for previewing layouts and visual mockups
Lorem ipsum dolor sit amet, consectetur adipiscing elit, sed do eiusmod tempor incididunt ut labore et dolore magna aliqua. Ut enim ad minim veniam, quis nostrud exercitation ullamco laboris nisi ut aliquip ex ea commodo consequat.

Metadaten
↓ **Button text** Metadaten
↓ **Button text** Metadaten
↓ **Button text** Metadaten

Button text

11.3 Container 6+3+3 Spalten



Section Title / Section link / Section link / Section link

Placeholder Thema

Placeholder text commonly used in the graphic, for previewing layouts and visual mockups

Lorem ipsum dolor sit amet, consectetur adipiscing elit, sed do eiusmod tempor incididunt ut labore et dolore magna aliqua. Ut enim ad minim veniam, quis nostrud exercitation ullamco laboris nisi ut aliquip ex ea commodo consequat.

Metadaten

- ↓ Button text Metadaten
- ↓ Button text Metadaten
- ↓ Button text Metadaten

Placeholder Thema

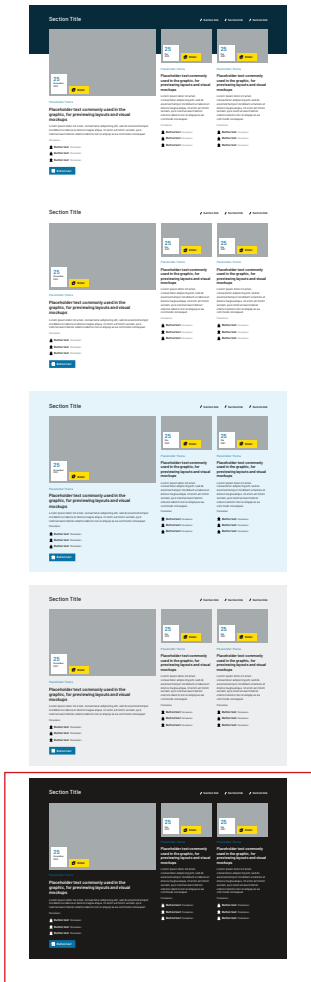
Placeholder text commonly used in the graphic, for previewing layouts and visual mockups

Lorem ipsum dolor sit amet, consectetur adipiscing elit, sed do eiusmod tempor incididunt ut labore et dolore magna aliqua. Ut enim ad minim veniam, quis nostrud exercitation ullamco laboris nisi ut aliquip ex ea commodo consequat.

Metadaten

- ↓ Button text Metadaten
- ↓ Button text Metadaten
- ↓ Button text Metadaten

11.3 Container 6+3+3 Spalten



Section Title

/ Section link
/ Section link
/ Section link

25

November
2021

Bilder

Placeholder Thema

Placeholder text commonly used in the graphic, for previewing layouts and visual mockups

Lorem ipsum dolor sit amet, consectetur adipiscing elit, sed do eiusmod tempor incididunt ut labore et dolore magna aliqua. Ut enim ad minim veniam, quis nostrud exercitation ullamco laboris nisi ut aliquip ex ea commodo consequat.

Metadaten

↓ Button text Metadaten

↓ Button text Metadaten

↓ Button text Metadaten

Button text

25

Mai
2021

Bilder

Placeholder Thema

Placeholder text commonly used in the graphic, for previewing layouts and visual mockups

Lorem ipsum dolor sit amet, consectetur adipiscing elit, sed do eiusmod tempor incididunt ut labore et dolore magna aliqua. Ut enim ad minim veniam, quis nostrud exercitation ullamco laboris nisi ut aliquip ex ea commodo consequat.

Metadaten

↓ Button text Metadaten

↓ Button text Metadaten

↓ Button text Metadaten

25

Mai
2021

Bilder

Placeholder Thema

Placeholder text commonly used in the graphic, for previewing layouts and visual mockups

Lorem ipsum dolor sit amet, consectetur adipiscing elit, sed do eiusmod tempor incididunt ut labore et dolore magna aliqua. Ut enim ad minim veniam, quis nostrud exercitation ullamco laboris nisi ut aliquip ex ea commodo consequat.

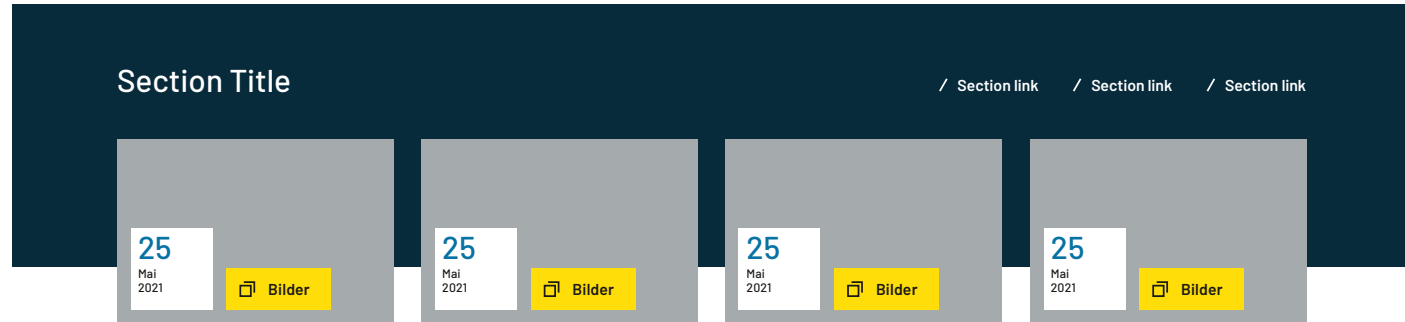
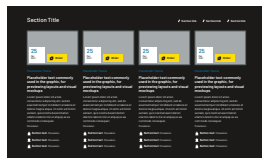
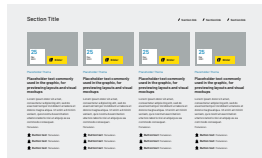


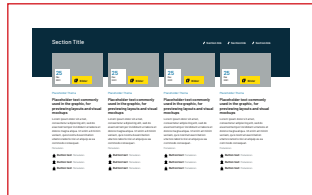
Metadaten

↓ Button text Metadaten

↓ Button text Metadaten

↓ Button text Metadaten

11.4 Container 3+3+3+3 Spalten



Placeholder Thema

Placeholder text commonly used in the graphic, for previewing layouts and visual mockups

Lorem ipsum dolor sit amet, consectetur adipiscing elit, sed do eiusmod tempor incididunt ut labore et dolore magna aliqua. Ut enim ad minim veniam, quis nostrud exercitation ullamco laboris nisi ut aliquip ex ea commodo consequat.

Metadaten

- ↓ Button text Metadaten
- ↓ Button text Metadaten
- ↓ Button text Metadaten

Placeholder Thema

Placeholder text commonly used in the graphic, for previewing layouts and visual mockups

Lorem ipsum dolor sit amet, consectetur adipiscing elit, sed do eiusmod tempor incididunt ut labore et dolore magna aliqua. Ut enim ad minim veniam, quis nostrud exercitation ullamco laboris nisi ut aliquip ex ea commodo consequat.

Metadaten

- ↓ Button text Metadaten
- ↓ Button text Metadaten
- ↓ Button text Metadaten

Placeholder Thema

Placeholder text commonly used in the graphic, for previewing layouts and visual mockups

Lorem ipsum dolor sit amet, consectetur adipiscing elit, sed do eiusmod tempor incididunt ut labore et dolore magna aliqua. Ut enim ad minim veniam, quis nostrud exercitation ullamco laboris nisi ut aliquip ex ea commodo consequat.

Metadaten

- ↓ Button text Metadaten
- ↓ Button text Metadaten
- ↓ Button text Metadaten

Placeholder Thema


Placeholder text commonly used in the graphic, for previewing layouts and visual mockups

Lorem ipsum dolor sit amet, consectetur adipiscing elit, sed do eiusmod tempor incididunt ut labore et dolore magna aliqua. Ut enim ad minim veniam, quis nostrud exercitation ullamco laboris nisi ut aliquip ex ea commodo consequat.

Metadaten


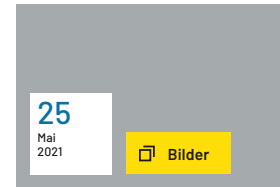
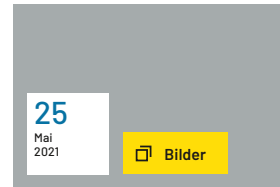
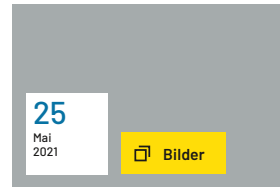
- ↓ Button text Metadaten
- ↓ Button text Metadaten
- ↓ Button text Metadaten

11.4 Container 3+3+3+3 Spalten



Section Title

[/ Section link](#) / [/ Section link](#) / [/ Section link](#)



Placeholder Thema

Placeholder Thema

Placeholder Thema

Placeholder Thema

Placeholder text commonly used in the graphic, for previewing layouts and visual mockups

Placeholder text commonly used in the graphic, for previewing layouts and visual mockups

Placeholder text commonly used in the graphic, for previewing layouts and visual mockups

Placeholder text commonly used in the graphic, for previewing layouts and visual mockups

Lorem ipsum dolor sit amet, consectetur adipiscing elit, sed do eiusmod tempor incididunt ut labore et dolore magna aliqua. Ut enim ad minim veniam, quis nostrud exercitation ullamco laboris nisi ut aliquip ex ea commodo consequat.

Lorem ipsum dolor sit amet, consectetur adipiscing elit, sed do eiusmod tempor incididunt ut labore et dolore magna aliqua. Ut enim ad minim veniam, quis nostrud exercitation ullamco laboris nisi ut aliquip ex ea commodo consequat.

Lorem ipsum dolor sit amet, consectetur adipiscing elit, sed do eiusmod tempor incididunt ut labore et dolore magna aliqua. Ut enim ad minim veniam, quis nostrud exercitation ullamco laboris nisi ut aliquip ex ea commodo consequat.

Lorem ipsum dolor sit amet, consectetur adipiscing elit, sed do eiusmod tempor incididunt ut labore et dolore magna aliqua. Ut enim ad minim veniam, quis nostrud exercitation ullamco laboris nisi ut aliquip ex ea commodo consequat.

Metadaten

Metadaten

Metadaten

Metadaten


- [↓ Button text](#) Metadaten
- [↓ Button text](#) Metadaten
- [↓ Button text](#) Metadaten

- [↓ Button text](#) Metadaten
- [↓ Button text](#) Metadaten
- [↓ Button text](#) Metadaten

- [↓ Button text](#) Metadaten
- [↓ Button text](#) Metadaten
- [↓ Button text](#) Metadaten

- [↓ Button text](#) Metadaten
- [↓ Button text](#) Metadaten
- [↓ Button text](#) Metadaten

11.4 Container 3+3+3+3 Spalten



Section Title

/ Section link / Section link / Section link

25

Mai
2021

Bilder

Placeholder Thema

Placeholder text commonly used in the graphic, for previewing layouts and visual mockups

Lorem ipsum dolor sit amet, consectetur adipiscing elit, sed do eiusmod tempor incididunt ut labore et dolore magna aliqua. Ut enim ad minim veniam, quis nostrud exercitation ullamco laboris nisi ut aliquip ex ea commodo consequat.

Metadaten

↓ **Button text** Metadaten

↓ **Button text** Metadaten

↓ **Button text** Metadaten

25

Mai
2021

Bilder

Placeholder Thema

Placeholder text commonly used in the graphic, for previewing layouts and visual mockups

Lorem ipsum dolor sit amet, consectetur adipiscing elit, sed do eiusmod tempor incididunt ut labore et dolore magna aliqua. Ut enim ad minim veniam, quis nostrud exercitation ullamco laboris nisi ut aliquip ex ea commodo consequat.

Metadaten

↓ **Button text** Metadaten

↓ **Button text** Metadaten

↓ **Button text** Metadaten

25

Mai
2021

Bilder

Placeholder Thema

Placeholder text commonly used in the graphic, for previewing layouts and visual mockups

Lorem ipsum dolor sit amet, consectetur adipiscing elit, sed do eiusmod tempor incididunt ut labore et dolore magna aliqua. Ut enim ad minim veniam, quis nostrud exercitation ullamco laboris nisi ut aliquip ex ea commodo consequat.

Metadaten

↓ **Button text** Metadaten

↓ **Button text** Metadaten

↓ **Button text** Metadaten

25

Mai
2021

Bilder

Placeholder Thema

Placeholder text commonly used in the graphic, for previewing layouts and visual mockups

Lorem ipsum dolor sit amet, consectetur adipiscing elit, sed do eiusmod tempor incididunt ut labore et dolore magna aliqua. Ut enim ad minim veniam, quis nostrud exercitation ullamco laboris nisi ut aliquip ex ea commodo consequat.

Metadaten

↓ **Button text** Metadaten

↓ **Button text** Metadaten

↓ **Button text** Metadaten

11.4 Container 3+3+3+3 Spalten



Section Title

[/ Section link](#) / [/ Section link](#) / [/ Section link](#)

Placeholder Thema

Placeholder text commonly used in the graphic, for previewing layouts and visual mockups

Lorem ipsum dolor sit amet, consectetur adipiscing elit, sed do eiusmod tempor incididunt ut labore et dolore magna aliqua. Ut enim ad minim veniam, quis nostrud exercitation ullamco laboris nisi ut aliquip ex ea commodo consequat.

Metadaten

[↓ Button text](#) Metadaten

[↓ Button text](#) Metadaten

[↓ Button text](#) Metadaten

Placeholder Thema

Placeholder text commonly used in the graphic, for previewing layouts and visual mockups

Lorem ipsum dolor sit amet, consectetur adipiscing elit, sed do eiusmod tempor incididunt ut labore et dolore magna aliqua. Ut enim ad minim veniam, quis nostrud exercitation ullamco laboris nisi ut aliquip ex ea commodo consequat.

Metadaten

[↓ Button text](#) Metadaten

[↓ Button text](#) Metadaten

[↓ Button text](#) Metadaten

Placeholder Thema

Placeholder text commonly used in the graphic, for previewing layouts and visual mockups

Lorem ipsum dolor sit amet, consectetur adipiscing elit, sed do eiusmod tempor incididunt ut labore et dolore magna aliqua. Ut enim ad minim veniam, quis nostrud exercitation ullamco laboris nisi ut aliquip ex ea commodo consequat.

Metadaten

[↓ Button text](#) Metadaten

[↓ Button text](#) Metadaten

[↓ Button text](#) Metadaten

Placeholder Thema

Placeholder text commonly used in the graphic, for previewing layouts and visual mockups

Lorem ipsum dolor sit amet, consectetur adipiscing elit, sed do eiusmod tempor incididunt ut labore et dolore magna aliqua. Ut enim ad minim veniam, quis nostrud exercitation ullamco laboris nisi ut aliquip ex ea commodo consequat.


Metadaten

[↓ Button text](#) Metadaten

[↓ Button text](#) Metadaten

[↓ Button text](#) Metadaten

11.4 Container 3+3+3+3 Spalten



Section Title

[/ Section link](#)
[/ Section link](#)
[/ Section link](#)

25

Mai
2021

Bilder

25

Mai
2021

Bilder

25

Mai
2021

Bilder

25

Mai
2021

Bilder

Placeholder Thema

Placeholder text commonly used in the graphic, for previewing layouts and visual mockups

Lorem ipsum dolor sit amet, consectetur adipiscing elit, sed do eiusmod tempor incididunt ut labore et dolore magna aliqua. Ut enim ad minim veniam, quis nostrud exercitation ullamco laboris nisi ut aliquip ex ea commodo consequat.

Metadaten

- [↓ Button text Metadaten](#)
- [↓ Button text Metadaten](#)
- [↓ Button text Metadaten](#)

Placeholder Thema

Placeholder text commonly used in the graphic, for previewing layouts and visual mockups

Lorem ipsum dolor sit amet, consectetur adipiscing elit, sed do eiusmod tempor incididunt ut labore et dolore magna aliqua. Ut enim ad minim veniam, quis nostrud exercitation ullamco laboris nisi ut aliquip ex ea commodo consequat.

Metadaten

- [↓ Button text Metadaten](#)
- [↓ Button text Metadaten](#)
- [↓ Button text Metadaten](#)

Placeholder Thema

Placeholder text commonly used in the graphic, for previewing layouts and visual mockups

Lorem ipsum dolor sit amet, consectetur adipiscing elit, sed do eiusmod tempor incididunt ut labore et dolore magna aliqua. Ut enim ad minim veniam, quis nostrud exercitation ullamco laboris nisi ut aliquip ex ea commodo consequat.

Metadaten

- [↓ Button text Metadaten](#)
- [↓ Button text Metadaten](#)
- [↓ Button text Metadaten](#)

Placeholder Thema

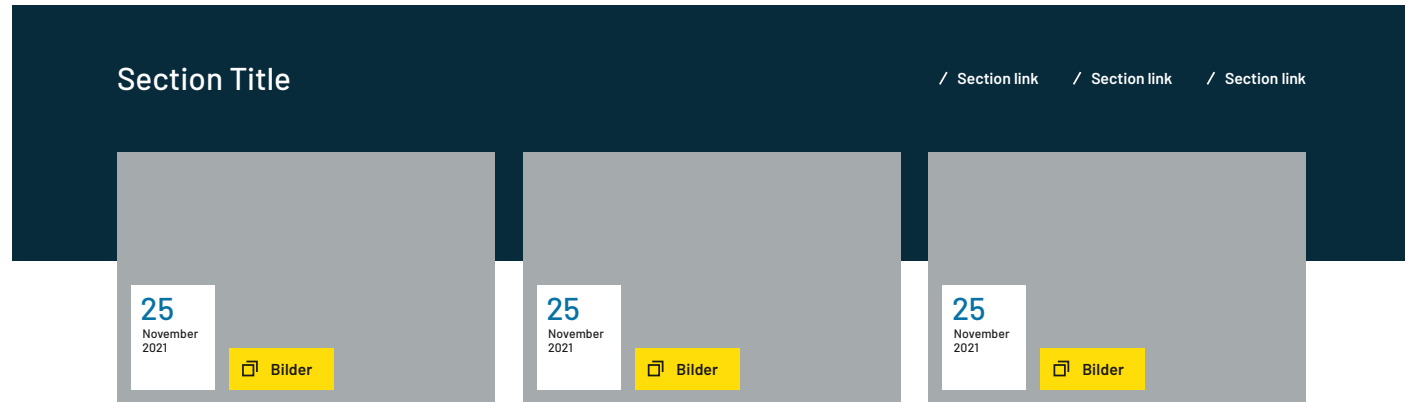
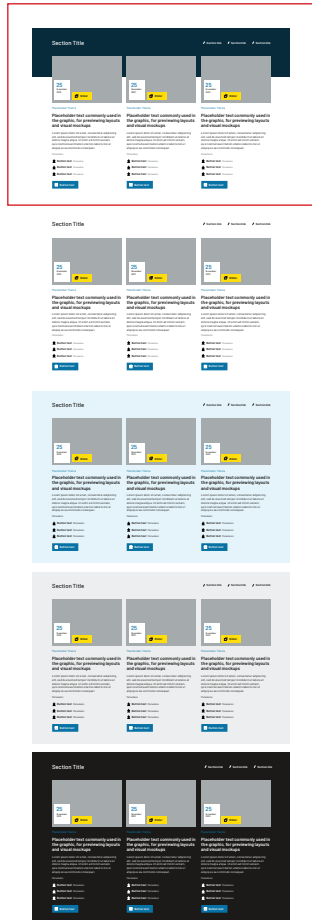
Placeholder text commonly used in the graphic, for previewing layouts and visual mockups

Lorem ipsum dolor sit amet, consectetur adipiscing elit, sed do eiusmod tempor incididunt ut labore et dolore magna aliqua. Ut enim ad minim veniam, quis nostrud exercitation ullamco laboris nisi ut aliquip ex ea commodo consequat.

Metadaten

- [↓ Button text Metadaten](#)
- [↓ Button text Metadaten](#)
- [↓ Button text Metadaten](#)

11.5 Container 4+4+4 Spalten



Placeholder Thema

Placeholder text commonly used in the graphic, for previewing layouts and visual mockups

Lorem ipsum dolor sit amet, consectetur adipiscing elit, sed do eiusmod tempor incididunt ut labore et dolore magna aliqua. Ut enim ad minim veniam, quis nostrud exercitation ullamco laboris nisi ut aliquip ex ea commodo consequat.

Metadaten

- ↓ Button text Metadaten
- ↓ Button text Metadaten
- ↓ Button text Metadaten



Placeholder Thema

Placeholder text commonly used in the graphic, for previewing layouts and visual mockups

Lorem ipsum dolor sit amet, consectetur adipiscing elit, sed do eiusmod tempor incididunt ut labore et dolore magna aliqua. Ut enim ad minim veniam, quis nostrud exercitation ullamco laboris nisi ut aliquip ex ea commodo consequat.

Metadaten

- ↓ Button text Metadaten
- ↓ Button text Metadaten
- ↓ Button text Metadaten



Placeholder Thema

Placeholder text commonly used in the graphic, for previewing layouts and visual mockups

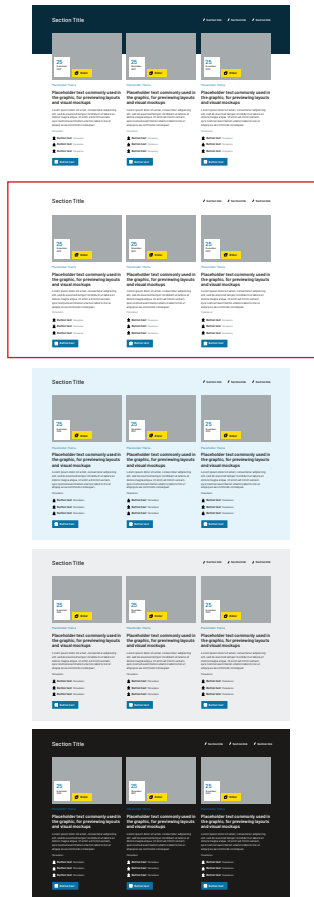
Lorem ipsum dolor sit amet, consectetur adipiscing elit, sed do eiusmod tempor incididunt ut labore et dolore magna aliqua. Ut enim ad minim veniam, quis nostrud exercitation ullamco laboris nisi ut aliquip ex ea commodo consequat.

Metadaten

- ↓ Button text Metadaten
- ↓ Button text Metadaten
- ↓ Button text Metadaten






11.5 Container 4+4+4 Spalten



Section Title

/ Section link / Section link / Section link



Placeholder Thema

Placeholder Thema

Placeholder Thema

Placeholder text commonly used in the graphic, for previewing layouts and visual mockups

Placeholder text commonly used in the graphic, for previewing layouts and visual mockups

Placeholder text commonly used in the graphic, for previewing layouts and visual mockups

Lorem ipsum dolor sit amet, consectetur adipiscing elit, sed do eiusmod tempor incididunt ut labore et dolore magna aliqua. Ut enim ad minim veniam, quis nostrud exercitation ullamco laboris nisi ut aliquip ex ea commodo consequat.

Lorem ipsum dolor sit amet, consectetur adipiscing elit, sed do eiusmod tempor incididunt ut labore et dolore magna aliqua. Ut enim ad minim veniam, quis nostrud exercitation ullamco laboris nisi ut aliquip ex ea commodo consequat.

Lorem ipsum dolor sit amet, consectetur adipiscing elit, sed do eiusmod tempor incididunt ut labore et dolore magna aliqua. Ut enim ad minim veniam, quis nostrud exercitation ullamco laboris nisi ut aliquip ex ea commodo consequat.

Metadaten

Metadaten

Metadaten

↓ Button text Metadaten

↓ Button text Metadaten

↓ Button text Metadaten

↓ Button text Metadaten

↓ Button text Metadaten

↓ Button text Metadaten

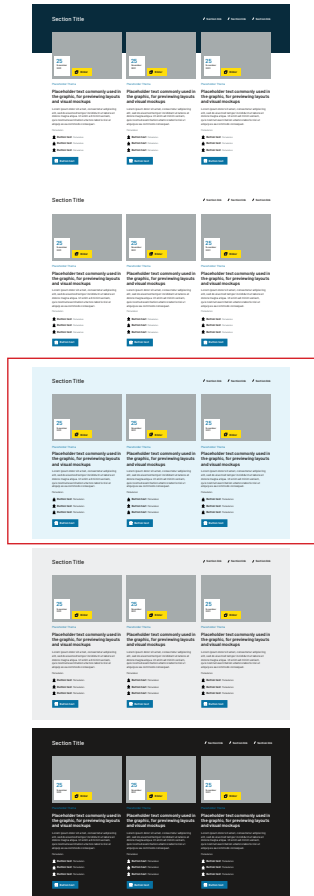
↓ Button text Metadaten

↓ Button text Metadaten

↓ Button text Metadaten



11.5 Container 4+4+4 Spalten



Section Title

/ Section link / Section link / Section link

25

November
2021

Bilder

25

November
2021

Bilder

25

November
2021

Bilder

Placeholder Thema

Placeholder text commonly used in the graphic, for previewing layouts and visual mockups

Lorem ipsum dolor sit amet, consectetur adipiscing elit, sed do eiusmod tempor incididunt ut labore et dolore magna aliqua. Ut enim ad minim veniam, quis nostrud exercitation ullamco laboris nisi ut aliquip ex ea commodo consequat.

Metadaten

- ↓ Button text Metadaten
- ↓ Button text Metadaten
- ↓ Button text Metadaten

Button text

Placeholder Thema

Placeholder text commonly used in the graphic, for previewing layouts and visual mockups

Lorem ipsum dolor sit amet, consectetur adipiscing elit, sed do eiusmod tempor incididunt ut labore et dolore magna aliqua. Ut enim ad minim veniam, quis nostrud exercitation ullamco laboris nisi ut aliquip ex ea commodo consequat.

Metadaten

- ↓ Button text Metadaten
- ↓ Button text Metadaten
- ↓ Button text Metadaten

Button text

Placeholder Thema

Placeholder text commonly used in the graphic, for previewing layouts and visual mockups

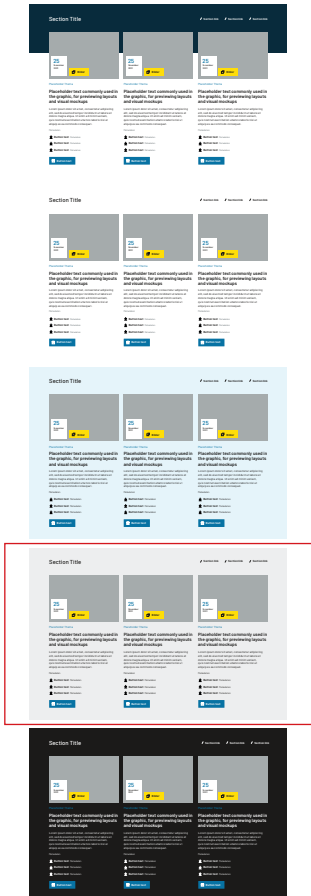
Lorem ipsum dolor sit amet, consectetur adipiscing elit, sed do eiusmod tempor incididunt ut labore et dolore magna aliqua. Ut enim ad minim veniam, quis nostrud exercitation ullamco laboris nisi ut aliquip ex ea commodo consequat.

Metadaten

- ↓ Button text Metadaten
- ↓ Button text Metadaten
- ↓ Button text Metadaten


Button text

11.5 Container 4+4+4 Spalten



Section Title

/ Section link / Section link / Section link



Placeholder Thema


Placeholder text commonly used in the graphic, for previewing layouts and visual mockups

Lorem ipsum dolor sit amet, consectetur adipiscing elit, sed do eiusmod tempor incididunt ut labore et dolore magna aliqua. Ut enim ad minim veniam, quis nostrud exercitation ullamco laboris nisi ut aliquip ex ea commodo consequat.

Metadaten

- ↓ Button text Metadaten
- ↓ Button text Metadaten
- ↓ Button text Metadaten

📧 Button text



Placeholder Thema


Placeholder text commonly used in the graphic, for previewing layouts and visual mockups

Lorem ipsum dolor sit amet, consectetur adipiscing elit, sed do eiusmod tempor incididunt ut labore et dolore magna aliqua. Ut enim ad minim veniam, quis nostrud exercitation ullamco laboris nisi ut aliquip ex ea commodo consequat.

Metadaten

- ↓ Button text Metadaten
- ↓ Button text Metadaten
- ↓ Button text Metadaten

📧 Button text



Placeholder Thema

Placeholder text commonly used in the graphic, for previewing layouts and visual mockups

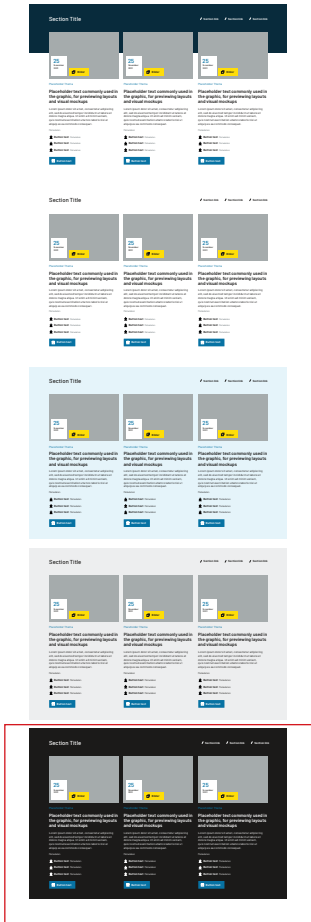
Lorem ipsum dolor sit amet, consectetur adipiscing elit, sed do eiusmod tempor incididunt ut labore et dolore magna aliqua. Ut enim ad minim veniam, quis nostrud exercitation ullamco laboris nisi ut aliquip ex ea commodo consequat.

Metadaten

- ↓ Button text Metadaten
- ↓ Button text Metadaten
- ↓ Button text Metadaten

📧 Button text

11.5 Container 4+4+4 Spalten



Section Title

/ Section link
/ Section link
/ Section link

25

November
2021

Bilder

25

November
2021

Bilder

25

November
2021

Bilder

Placeholder Thema

Placeholder text commonly used in the graphic, for previewing layouts and visual mockups

Lorem ipsum dolor sit amet, consectetur adipiscing elit, sed do eiusmod tempor incididunt ut labore et dolore magna aliqua. Ut enim ad minim veniam, quis nostrud exercitation ullamco laboris nisi ut aliquip ex ea commodo consequat.

Metadaten

- ▾ Button text Metadaten
- ▾ Button text Metadaten
- ▾ Button text Metadaten

Button text

Placeholder Thema

Placeholder text commonly used in the graphic, for previewing layouts and visual mockups

Lorem ipsum dolor sit amet, consectetur adipiscing elit, sed do eiusmod tempor incididunt ut labore et dolore magna aliqua. Ut enim ad minim veniam, quis nostrud exercitation ullamco laboris nisi ut aliquip ex ea commodo consequat.

Metadaten

- ▾ Button text Metadaten
- ▾ Button text Metadaten
- ▾ Button text Metadaten

Button text

Placeholder Thema

Placeholder text commonly used in the graphic, for previewing layouts and visual mockups

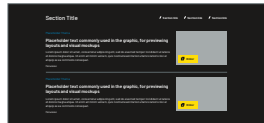
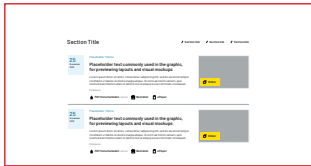
Lorem ipsum dolor sit amet, consectetur adipiscing elit, sed do eiusmod tempor incididunt ut labore et dolore magna aliqua. Ut enim ad minim veniam, quis nostrud exercitation ullamco laboris nisi ut aliquip ex ea commodo consequat.

Metadaten

- ▾ Button text Metadaten
- ▾ Button text Metadaten
- ▾ Button text Metadaten

Button text

11.6 Container 1+10+1



Section Title

/ Section link / Section link / Section link

25
November
2021


Placeholder Thema

Placeholder text commonly used in the graphic, for previewing layouts and visual mockups

Lorem ipsum dolor sit amet, consectetur adipiscing elit, sed do eiusmod tempor incididunt ut labore et dolore magna aliqua. Ut enim ad minim veniam, quis nostrud exercitation ullamco laboris nisi ut aliquip ex ea commodo consequat.

Metadaten

PDF Herunterladen 453 KB Bestellen ePaper



25
November
2021


Placeholder Thema

Placeholder text commonly used in the graphic, for previewing layouts and visual mockups

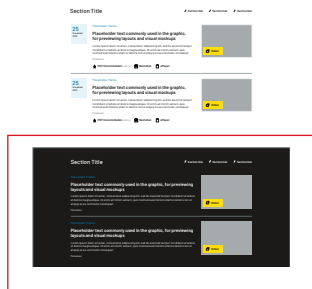
Lorem ipsum dolor sit amet, consectetur adipiscing elit, sed do eiusmod tempor incididunt ut labore et dolore magna aliqua. Ut enim ad minim veniam, quis nostrud exercitation ullamco laboris nisi ut aliquip ex ea commodo consequat.

Metadaten

PDF Herunterladen 453 KB Bestellen ePaper



11.6 Container 1+10+1



Section Title [/ Section link](#) [/ Section link](#) [/ Section link](#)

Placeholder Thema

Placeholder text commonly used in the graphic, for previewing layouts and visual mockups

Lorem ipsum dolor sit amet, consectetur adipiscing elit, sed do eiusmod tempor incididunt ut labore et dolore magna aliqua. Ut enim ad minim veniam, quis nostrud exercitation ullamco laboris nisi ut aliquip ex ea commodo consequat.



Metadaten

Placeholder Thema

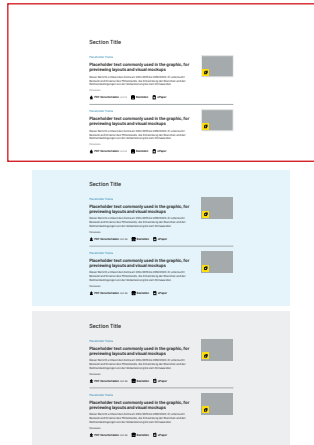
Placeholder text commonly used in the graphic, for previewing layouts and visual mockups

Lorem ipsum dolor sit amet, consectetur adipiscing elit, sed do eiusmod tempor incididunt ut labore et dolore magna aliqua. Ut enim ad minim veniam, quis nostrud exercitation ullamco laboris nisi ut aliquip ex ea commodo consequat.

Metadaten



11.7 Container 2+8+2



Section Title

Placeholder Thema

Placeholder text commonly used in the graphic, for previewing layouts and visual mockups

Dieser Bericht umfasst den Zeitraum 2014/2015 bis 2019/2020. Er untersucht Bestand und Struktur des Mittelstands, die Entwicklung der Branchen und der Rahmenbedingungen von der Globalisierung bis zum Klimawandel.

Metadaten

[PDF Herunterladen](#) 453 KB [Bestellen](#) [ePaper](#)



Placeholder Thema

Placeholder text commonly used in the graphic, for previewing layouts and visual mockups

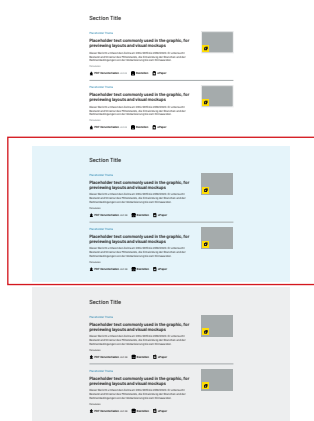
Dieser Bericht umfasst den Zeitraum 2014/2015 bis 2019/2020. Er untersucht Bestand und Struktur des Mittelstands, die Entwicklung der Branchen und der Rahmenbedingungen von der Globalisierung bis zum Klimawandel.

Metadaten

[PDF Herunterladen](#) 453 KB [Bestellen](#) [ePaper](#)



11.7 Container 2+8+2



Section Title

Placeholder text commonly used in the graphic, for previewing layouts and visual mockups

Placeholder Thema

Placeholder text commonly used in the graphic, for previewing layouts and visual mockups

Dieser Bericht umfasst den Zeitraum 2014/2015 bis 2019/2020. Er untersucht Bestand und Struktur des Mittelstands, die Entwicklung der Branchen und der Rahmenbedingungen von der Globalisierung bis zum Klimawandel.

Metadaten

[PDF Herunterladen](#) 453 KB [Bestellen](#) [ePaper](#)

Placeholder Thema

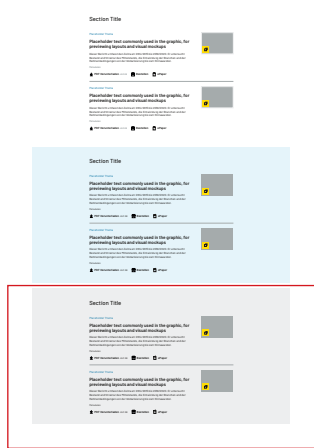
Placeholder text commonly used in the graphic, for previewing layouts and visual mockups

Dieser Bericht umfasst den Zeitraum 2014/2015 bis 2019/2020. Er untersucht Bestand und Struktur des Mittelstands, die Entwicklung der Branchen und der Rahmenbedingungen von der Globalisierung bis zum Klimawandel.

Metadaten

[PDF Herunterladen](#) 453 KB [Bestellen](#) [ePaper](#)

11.7 Container 2+8+2



Section Title

[Placeholder Thema](#)

Placeholder text commonly used in the graphic, for previewing layouts and visual mockups

Dieser Bericht umfasst den Zeitraum 2014/2015 bis 2019/2020. Er untersucht Bestand und Struktur des Mittelstands, die Entwicklung der Branchen und der Rahmenbedingungen von der Globalisierung bis zum Klimawandel.

Metadaten

[PDF Herunterladen](#) 453 KB [Bestellen](#) [ePaper](#)

[Placeholder Thema](#)

Placeholder text commonly used in the graphic, for previewing layouts and visual mockups

Dieser Bericht umfasst den Zeitraum 2014/2015 bis 2019/2020. Er untersucht Bestand und Struktur des Mittelstands, die Entwicklung der Branchen und der Rahmenbedingungen von der Globalisierung bis zum Klimawandel.

Metadaten

[PDF Herunterladen](#) 453 KB [Bestellen](#) [ePaper](#)

Herausgeber



stmwi.bayern.de

Bayerisches Staatsministerium für Wirtschaft, Landesentwicklung
und Energie

Prinzregentenstraße 28 | 80538 München | Postanschrift 80525 München
Tel. 089 2162-0 | Fax 089 2162-2760 | info@stmwi.bayern.de
stmwi.bayern.de

Gestaltung
Druck

Technisches Büro im StMWi

Stand

Juli 2023



BAYERN | DIREKT ist Ihr direkter Draht zur Bayerischen Staatsregierung. Unter Telefon 089 12 22 20 oder per E-Mail unter direkt@bayern.de erhalten Sie Informationsmaterial und Broschüren, Auskunft zu aktuellen Themen und Internetquellen sowie Hinweise zu Behörden, zuständigen Stellen und Ansprechpartnern bei der Bayerischen Staatsregierung.

Hinweis

Diese Druckschrift wird im Rahmen der Öffentlichkeitsarbeit der Bayerischen Staatsregierung herausgegeben. Sie darf weder von Parteien noch von Wahlwerbern oder Wahlhelfern im Zeitraum von fünf Monaten vor einer Wahl zum Zwecke der Wahlwerbung verwendet werden.

Dies gilt für Landtags-, Bundestags-, Kommunal- und Europawahlen. Missbräuchlich ist während dieser Zeit insbesondere die Verteilung auf Wahlveranstaltungen, an Informationsständen der Parteien sowie das Einlegen, Aufdrucken und Aufkleben von parteipolitischen Informationen oder Werbemitteln. Untersagt ist gleichfalls die Weitergabe an Dritte zum Zwecke der Wahlwerbung. Auch ohne zeitlichen Bezug zu einer bevorstehenden Wahl darf die Druckschrift nicht in einer Weise verwendet werden, die als Parteinahme der Staatsregierung zugunsten einzelner politischer Gruppen verstanden werden könnte. Den Parteien ist gestattet, die Druckschrift zur Unterrichtung ihrer eigenen Mitglieder zu verwenden.

Die Druckschrift wurde mit großer Sorgfalt zusammengestellt. Gewähr für die Richtigkeit und Vollständigkeit des Inhalts kann dessen ungeachtet nicht übernommen werden.



Bayerisches Staatsministerium für
Wirtschaft, Landesentwicklung und Energie
www.stmwi.bayern.de